올리서치 www.allResearch.kr

여론조사를 여론조사 하다!

충남 공주시장 선거 여론조사 보고서

제9회 전국 동시 지방선거

2026. 01. 04.

(주)비전코리아

올리서치

서울시 영등포구 국회대로 780 (여의도동, LG에클라트) TEL : (010) 3767-0596
www.allResearch.kr www.VisionKorea.com

목 차

제 1장. 조사 개요 · · · · · · · 3

1. 조사 설계 · · · · · · · · · · · · · · · · 4
2. 전체 응답자 특성 · · · · · · · · · · · · · · · 5
3. 조사 완료 응답자 특성 · · · · · · · · · · · · · · 6

제 2장. 조사 결과 분석 · · · · · · · 7

0. 조사 결과 요약 · · · · · · · · · · · · · · · · 8
1. 공주시 정당지지도 · · · · · · · · · · · · · · · 9
2. 차기 공주시장 후보 적합도 · · · · · · · · · · · 11
3. 차기 공주시장 김정섭 vs 최원철 가상대결 · · 13
4. 차기 공주시장 임달희 vs 최원철 가상대결
5. 충남-대전 행정통합 의견

제 3장. 조사 결과 집계표 · · 15 ~ 24

부록. 질문지 · · · · · · · · · 25

올리서치 www.allResearch.kr

여론조사를 여론조사 하다!

제1장

조사 개요

1. 조사 설계
2. 전체 응답자 특성
3. 조사 완료 응답자 특성

VISION KOREA.com

1. 조사설계

주요 조사내용	차기 충남 공주시장 선거 후보 적합도, 정당지지도 등 조사
조사지역▪대상 및 표본크기	충남 공주시 거주 만 18세 이상 남녀 524명
표본추출방법	무선전화 84.9% 가상번호, 유선전화 15.1% 무작위추출
가중값 산출 및 적용 방법	성, 연령, 권역별 가중 부여 (2025년 11월말 행정안전부 주민등록 인구 기준), [셀가중]
조사방법	무선전화 가상번호 84.9%, 유선전화 RDD 15.1% 자동응답(ARS) 여론조사
표본오차	±4.3%포인트 (95% 신뢰수준)
응답률	11.9% (유선 3.6%, 무선 20.3%)
조사 기간	2026. 1. 2 ~ 1. 3 (2일간)
조사 기관	(주)비전코리아 솔루션즈
의뢰 기관	공주시 언론인 협회

○ 통계표의 값은 소수점 첫째자리에서 반올림하여 정수로 표기하였으므로, 세부항목의 합이 100%가 되지않을 수 있음 (라운딩 에러)

○ 응답 사례수가 50이하인 항목은 해석에 유의해야 함

2. 전체 응답자 특성

BASE-전체		조사완료(A)		가중값 적용기준(B)		가중값
		사례수(명)	비율(%)	사례수(명)	비율(%)	
▣ 전 체 ▣	총계	524	100.0	524	100.0	1.00
◈ 성 별 ◈	남성	286	54.6	260	49.6	0.91
	여성	238	45.4	264	50.4	1.11
◈ 연 령 ◈	만18-29세	52	9.9	70	13.4	1.35
	30대	41	7.8	47	9.0	1.15
	40대	73	13.9	63	12.0	0.86
	50대	99	18.9	94	17.9	0.95
	60대	111	21.2	120	22.9	1.08
	70세 이상	148	28.2	130	24.8	0.88
◈ 지역별 ◈	제1선거구	358	68.3	319	60.9	0.89
	제2선거구	166	31.7	205	39.1	1.23

※ 지역구분
- 제1선거구 : 유구읍, 우성면, 사곡면, 신풍면, 의당면, 정안면, 신관동, 월송동
- 제2선거구 : 이인면, 탄천면, 계룡면, 반포면, 중학동, 웅진동, 금학동, 옥룡동

〈〉 기초의원 선거구
- 가선거구 : 유구읍, 우성면, 사곡면, 신풍면,
- 나선거구 : 의당면, 정안면, 신관동, 월송동
- 다선거구 : 이인면, 탄천면, 계룡면, 반포면,
- 라선거구 : 중학동, 웅진동, 금학동, 옥룡동

3. 조사 완료 응답자 특성

구 분		조사완료 사례수			가중값 적용 기준 사례수		
		계	남자	여자	계	남자	여자
계	총계	524	286	238	524	260	264
	만18-29세	52	24	28	70	35	35
	30대	41	20	21	47	26	21
	40대	73	32	41	63	33	30
	50대	99	55	44	94	49	45
	60대	111	58	53	120	61	59
	70세 이상	148	97	51	130	56	74
제1선거구	소계	358	195	163	319	158	161
	만18-29세	43	21	22	48	24	24
	30대	32	13	19	31	17	14
	40대	44	21	23	41	21	20
	50대	68	38	30	57	29	28
	60대	75	40	35	69	35	34
	70세 이상	96	62	34	73	32	41
제2선거구	소계	166	91	75	205	102	103
	만18-29세	9	3	6	22	11	11
	30대	9	7	2	16	9	7
	40대	29	11	18	22	12	10
	50대	31	17	14	37	20	17
	60대	36	18	18	51	26	25
	70세 이상	52	35	17	57	24	33

올리서치 www.allResearch.kr

여론조사를 여론조사 하다!

제2장

조사 결과 분석

0. 조사 결과 요약
1. 공주시 정당지지도
2. 차기 공주시장 후보 적합도
3. 차기 공주시장 김정섭 vs 최원철 가상대결
4. 차기 공주시장 임달희 vs 최원철 가상대결
5. 충남-대전 행정통합 의견

여론조사 그래프를 상징하는 비전코리아-올리서치의 로고입니다.

0. 조사결과 요약

공주시 정당지지도

선생님께서 현재 지지하시거나 약간이라도 더 호감이 가는 정당은 어느 정당입니까?

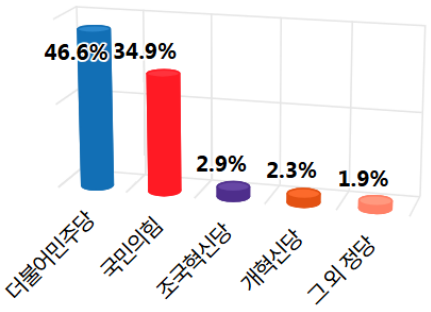

차기 공주시장 후보 적합도

귀하께서는 출마가 거론되는 다음 인물 중, 차기 공주시장으로 가장 적합한 후보는 누구라고 생각하십니까?

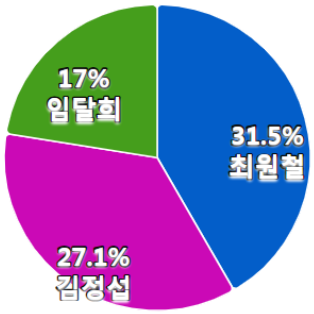

공주시장 김정섭 vs 최원철 가상대결

만약 6월 실시되는 공주시장 선거가 다음 두 후보의 대결로 치뤄지게 되면 누구를 지지하시겠습니까?



공주시장 임달희 vs 최원철 가상대결

만약 6월 실시되는 공주시장 선거가 다음 두 후보의 대결로 치뤄지게 되면 누구를 지지하시겠습니까?



충남-대전 행정통합 의견

귀하께서는 충남- 대전 행정통합에 대해 어떻게 생각하십니까?

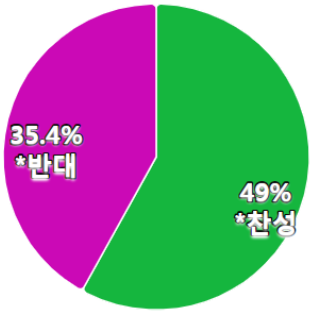

공주시 정당지지도

Q 귀하께서 현재 지지하시거나 약간이라도 더 호감이 가는 정당은 어느 정당입니까?

더불어민주당 46.6% 〉 국민의힘 34.9% 〉 조국혁신당 2.9%…

「공주시 정당지지도」를 묻는 조사에서 「더불어민주당」이 46.6%를 기록하여 2위 「국민의힘」(34.9%)에 11.7%p 차이로 앞서 나가며, 뒤를 이어 「조국혁신당」2.9%, 「개혁신당」2.3%, 「진보당」0.4%를 기록하였다. 한편 「지지정당 없음/잘 모름」11.1%,「그 외 정당」1.9%로 나타났다.

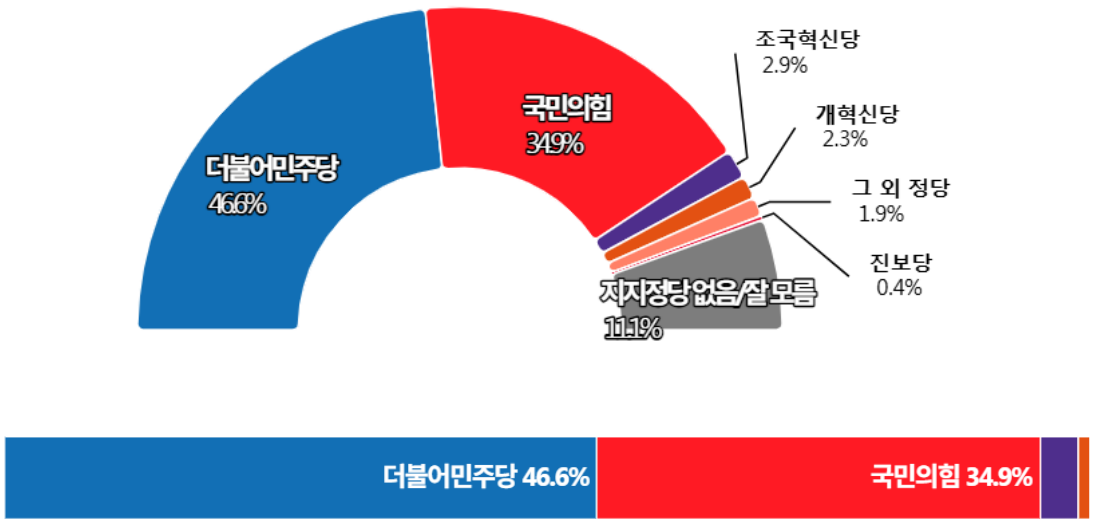

◇ 응답층별 현황

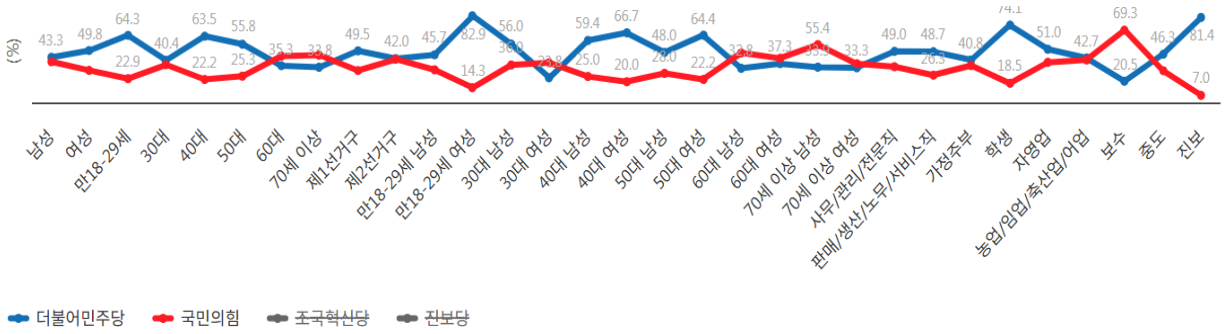

▲ 그래프가 중첩되어 보이지 않는 수치는 제3장 조사결과집계표를 참조해주세요.

차기 공주시장 후보 적합도

Q 귀하께서는 출마가 거론되는 다음 인물 중, 차기 공주시장으로 가장 적합한 후보는 누구라고 생각하십니까?

차기 공주시장··최원철 31.5% 〉 김정섭 27.1% 〉 임달희 17%

비전코리아의 「차기 공주시장 후보 적합도」를 묻는 조사에서 최원철 현 공주시장이 31.5%를 기록하여 2위 김정섭 전 공주시장(27.1%)에 4.4%p 차이로 앞서 나가며, 뒤를 이어 임달희 현 공주시의회의장 17%를 기록하였다.
한편 「적합후보 없음」12.6%,「잘 모르겠음」9%,「이 외 다른 인물」2.9%로 나타났다.

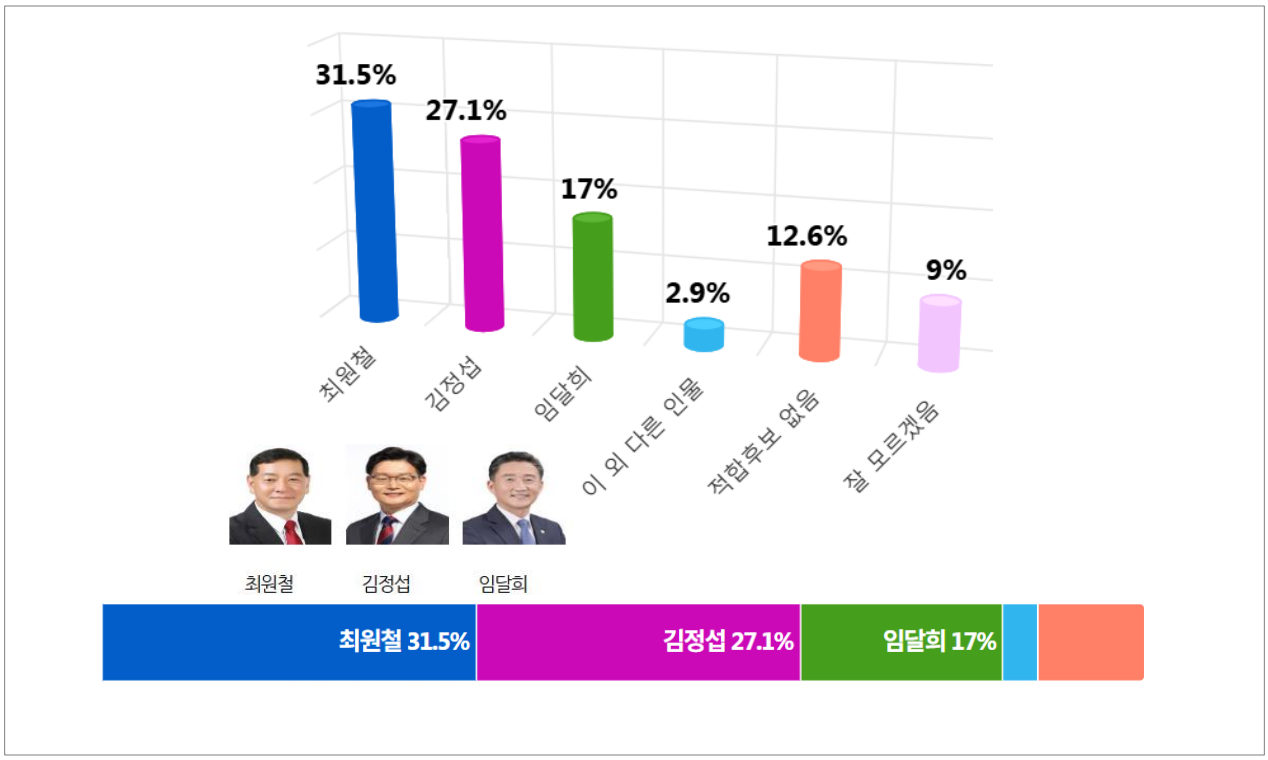

◇ 1~2위 응답층별 현황

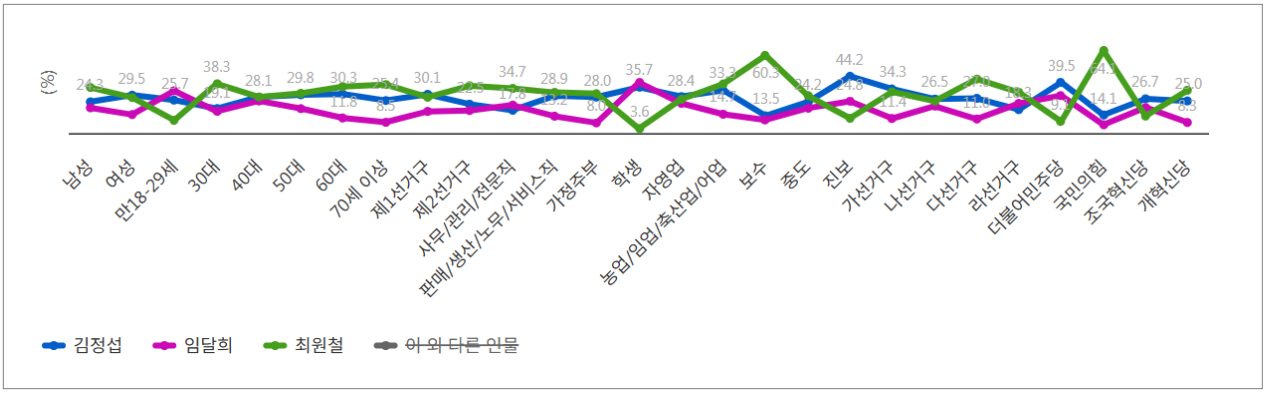

▲ 그래프가 중첩되어 보이지 않는 수치는 제3장 조사결과집계표를 참조해주세요.

차기 공주시장 김정섭 vs 최원철 가상대결

Q 이번에는 만약 6월 실시되는 공주시장 선거가 다음 두 후보의 대결로 치뤄지게 되면 누구를 지지하시겠습니까?

김정섭 vs 최원철 가상대결…최원철 40.1% 〉 김정섭 39.1%, 1%p 초박빙 접전

「공주시장 김정섭 vs 최원철 가상대결」에서 「최원철」후보가 40.1%를 기록하여 2위 「김정섭」후보(39.1%)에 1%p 차이로 선두를 지키는 것으로 나타났다.
한편 「지지후보 없음」13.5%,「잘 모름」7.3%로 나타났다.

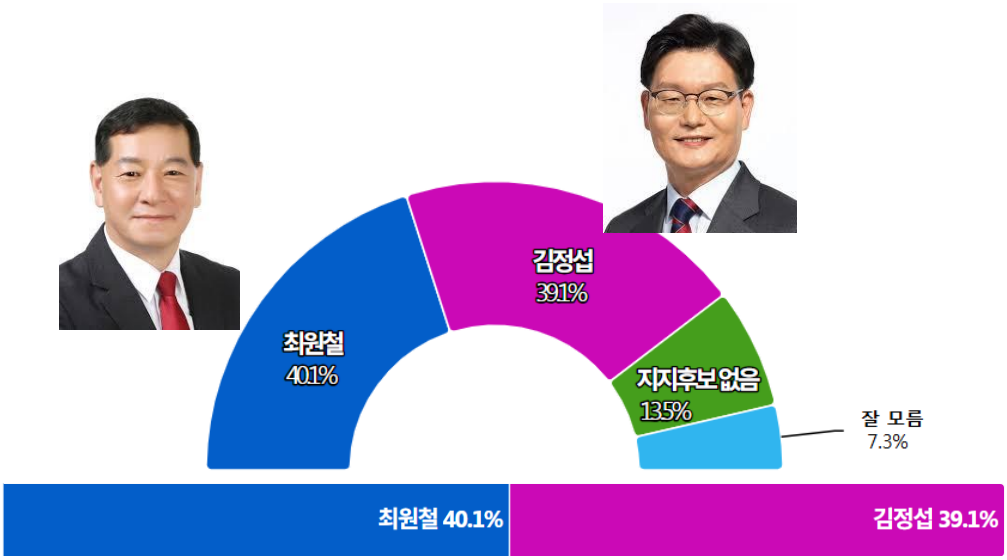

◇ 응답층별 현황

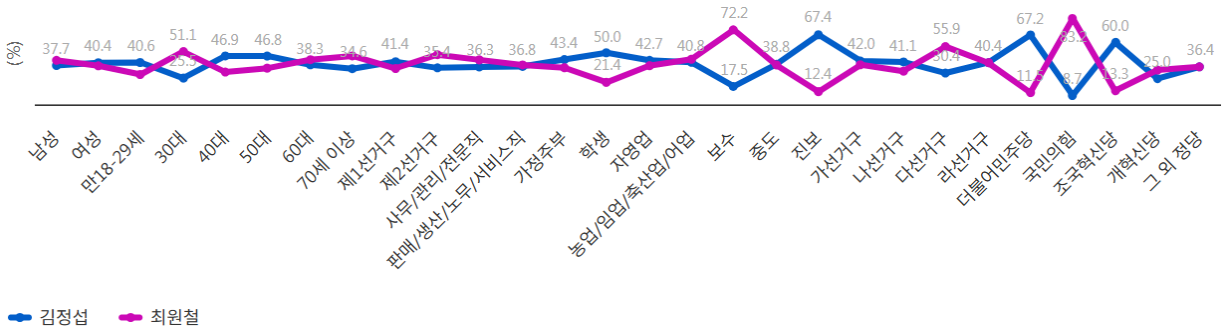

▲ 그래프가 중첩되어 보이지 않는 수치는 제3장 조사결과집계표를 참조해주세요.

◇ 응답층별 분석

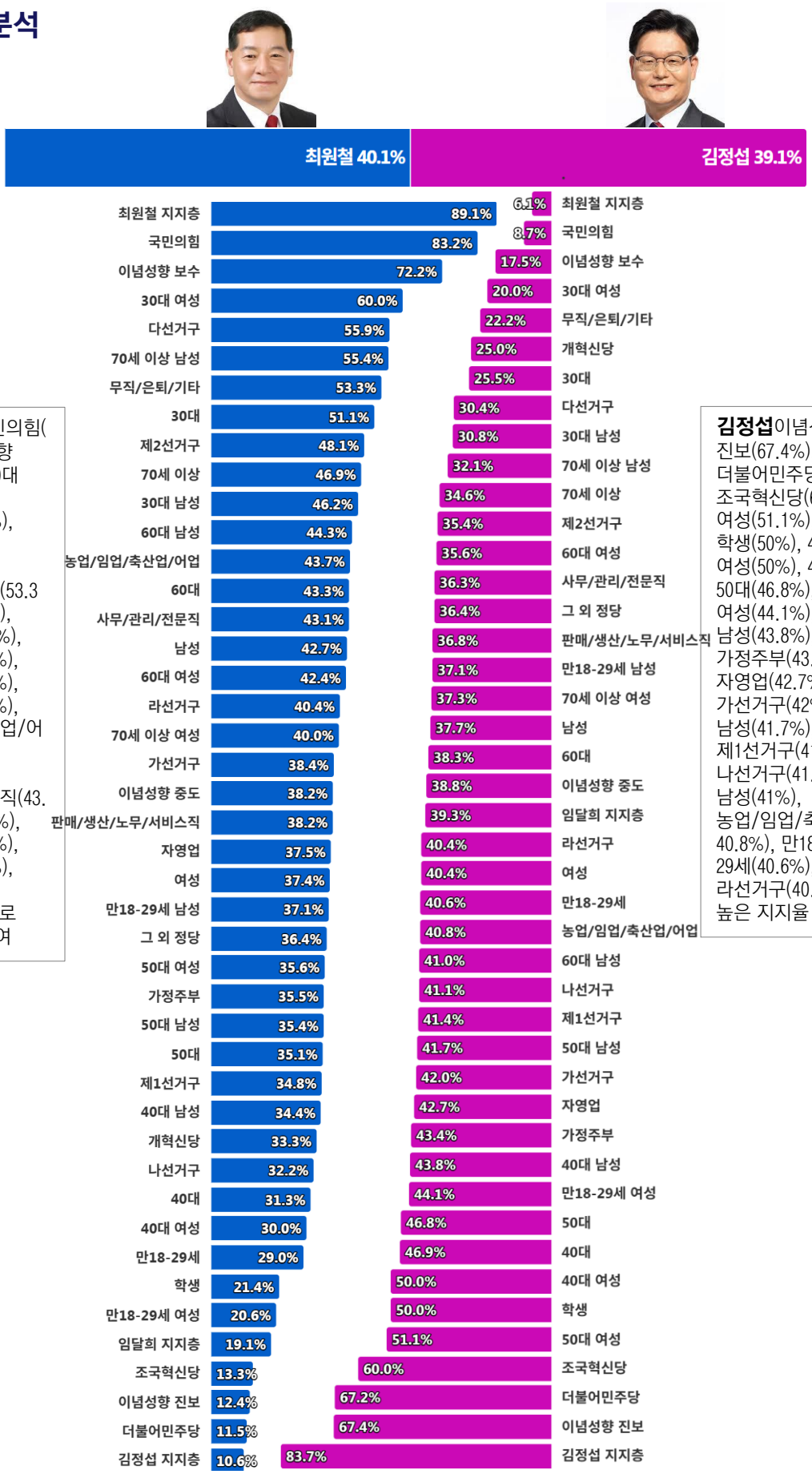

최원철 · · 국민의힘(83.2%), 이념성향 보수(72.2%), 30대 여성(60%), 다선거구(55.9%), 70세 이상 남성(55.4%), 무직/은퇴/기타(53.3%), 30대(51.1%), 제2선거구(48.1%), 70세 이상(46.9%), 30대 남성(46.2%), 60대 남성(44.3%), 농업/임업/축산업/어업(43.7%), 60대(43.3%), 사무/관리/전문직(43.1%), 남성(42.7%), 60대 여성(42.4%), 라선거구(40.4%), 70세 이상 여성(40%),순으로 높은 지지율 보여

김정섭이념성향 진보(67.4%), 더불어민주당(67.2%), 조국혁신당(60%), 50대 여성(51.1%), 학생(50%), 40대 여성(50%), 40대(46.9%), 50대(46.8%), 만18-29세 여성(44.1%), 40대 남성(43.8%), 가정주부(43.4%), 자영업(42.7%), 가선거구(42%), 50대 남성(41.7%), 제1선거구(41.4%), 나선거구(41.1%), 60대 남성(41%), 농업/임업/축산업/어업(40.8%), 만18-29세(40.6%), 라선거구(40.4%)순으로 높은 지지율 보여

◇ 여론조사 분석

김정섭 vs 최원철 가상대결…최원철 40.1% 〉 김정섭 39.1%, 1%p 초박빙 접전

⦿초 박빙 접전 ▷ [김정섭] 후보는 여성, 중도에서 [최원철] 후보와 4%이내 초접전 경합을 보였으며, [최원철] 후보는 60대, 남성, 60대 남성, 농업/임업/축산업/어업, 70세 이상 여성, 판매/생산/노무/서비스직, 만18-29세 남성에서 [김정섭] 후보와 4%이내 초접전 경합을 보였다.

◈오차범위 밖 우세 ▷ [김정섭] 후보는 40대 여성, 40대, 50대 여성, 50대에서 2위를 차지한 [최원철] 후보를 10%p 이상 큰 차이로 따돌리며 1위를 기록했고, [최원철] 후보는 보수, 30대, 70세 이상 남성, 30대 남성, 제2선거구, 70세 이상에서 2위를 차지한 [김정섭] 후보를 10%p 이상 큰 차이로 따돌리며 1위를 기록했다.

연령, 성별, 지역별 등 각 응답층별 상세 분석된 결과는 다음과 같다.

성별에서 "남성"은 「최원철」42.7% 〉「김정섭」37.7% , "여성"은 「김정섭」40.4% 〉「최원철」37.4% 순으로 나타났다.

연령별에서 "만18-29세" 연령대는 「최원철」29% , "30대" 연령대는 「최원철」51.1% 〉「김정섭」25.5% , "40대" 연령대는 「김정섭」46.9% 〉「최원철」31.3% , "50대" 연령대는 「김정섭」46.8% 〉「최원철」35.1% , "60대" 연령대는 「최원철」43.3% 〉「김정섭」38.3% , "70세 이상" 연령대는 「최원철」46.9% 〉「김정섭」34.6% 순으로 지지를 보였다.

거주지역에서 "제1선거구"은 「김정섭」41.4% 〉「최원철」34.8% , "제2선거구"은 「최원철」48.1% 〉「김정섭」35.4% 순으로 나타났다.

정치 이념 성향에서 "보수" 성향 응답층은 「최원철」72.2% 〉「김정섭」17.5% , "중도" 성향 응답층은 「김정섭」38.8% 〉「최원철」38.2% , "진보" 성향 응답층은 「최원철」12.4% 순으로 지지를 보였다.

직업에서 "사무/관리/전문직"은 「최원철」43.1% 〉「김정섭」36.3% , "판매/생산/노무/서비스직"은 「최원철」38.2% 〉「김정섭」36.8% , "가정주부"은 「김정섭」43.4% 〉「최원철」35.5% , "자영업"은 「김정섭」42.7% 〉「최원철」37.5% , "농업/임업/축산업/어업"은 「최원철」43.7% 〉「김정섭」40.8% , "무직/은퇴/기타"은 「김정섭」22.2% 순으로 지지를 보였다.

연령성별에서 "만18-29세 남성"은 「최원철」37.1% 〉「김정섭」37.1% , "만18-29세 여성"은 「최원철」20.6% , "40대 남성"은 「김정섭」43.8% 〉「최원철」34.4% , "50대 남성"은 「김정섭」41.7% 〉「최원철」35.4% , "50대 여성"은 「김정섭」51.1% 〉「최원철」35.6% , "60대 남성"은 「최원철」44.3% 〉「김정섭」41% , "60대 여성"은 「최원철」42.4% 〉「김정섭」35.6% , "70세 이상 남성"은 「최원철」55.4% 〉「김정섭」32.1% , "70세 이상 여성"은 「최원철」40% 〉「김정섭」37.3% 순으로 지지를 보였다.

기초의원 선거구에서 "가선거구"은 「김정섭」42% 〉「최원철」38.4% , "나선거구"은 「김정섭」41.1% 〉「최원철」32.2% , "다선거구"은 「최원철」55.9% 〉「김정섭」30.4% , "라선거구"은 「최원철」40.4% 〉「김정섭」40.4% 순으로 지지를 보였다.

차기 공주시장 임달희 vs 최원철 가상대결

Q 이번에는 만약 6월 실시되는 공주시장 선거가 다음 두 후보의 대결로 치뤄지게 되면 누구를 지지하시겠습니까?

임달희 vs 최원철 가상대결…최원철 42.4% 〉 임달희 36.5%, 격차 5.9%p

비전코리아의 「공주시장 임달희 vs 최원철 가상대결」에서 「최원철」후보가 42.4%를 기록하여 2위 「임달희」후보(36.5%)에 5.9%p 차이로 선두를 지키는 것으로 나타났다.
한편 「지지후보 없음」14.9%,「잘 모르겠음」6.3%로 나타났다.

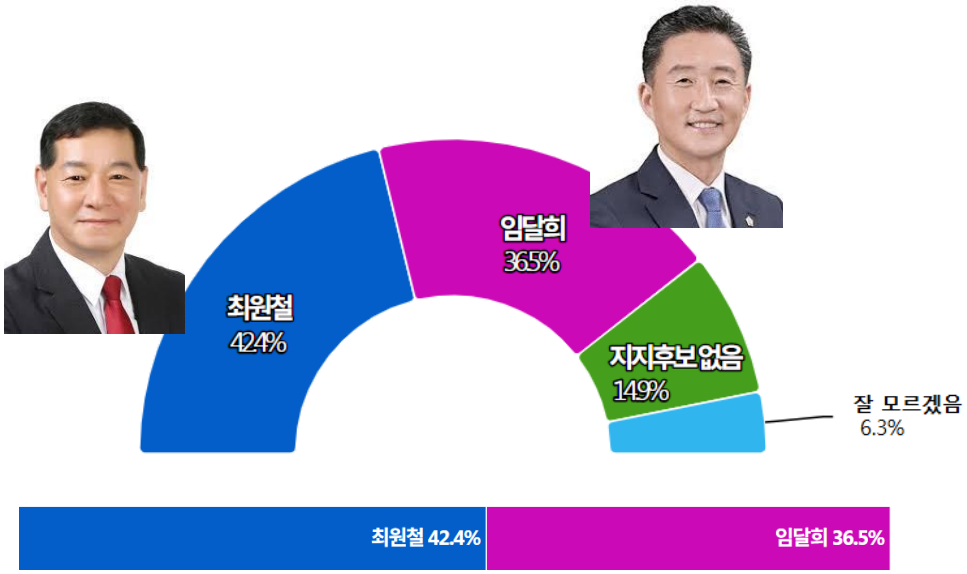

◇ 응답층별 현황

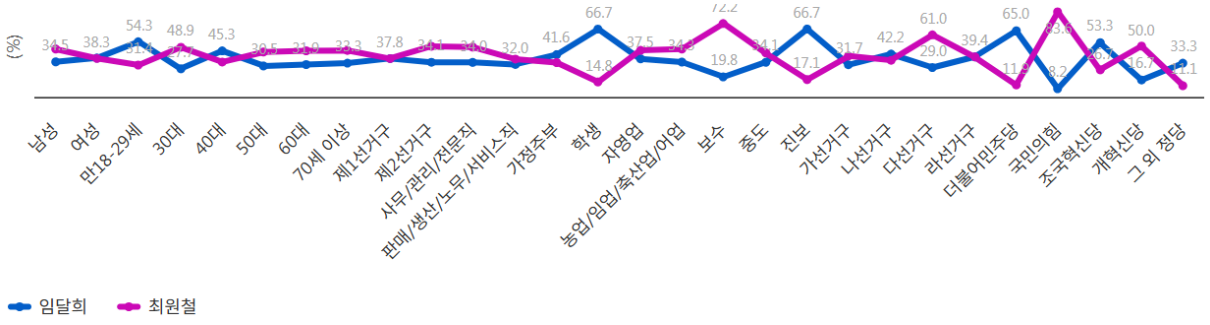

▲ 그래프가 중첩되어 보이지 않는 수치는 제3장 조사결과집계표를 참조해주세요.

Q4. 차기 공주시장 임달희 vs 최원철 가상대결

◇ 응답층별 분석

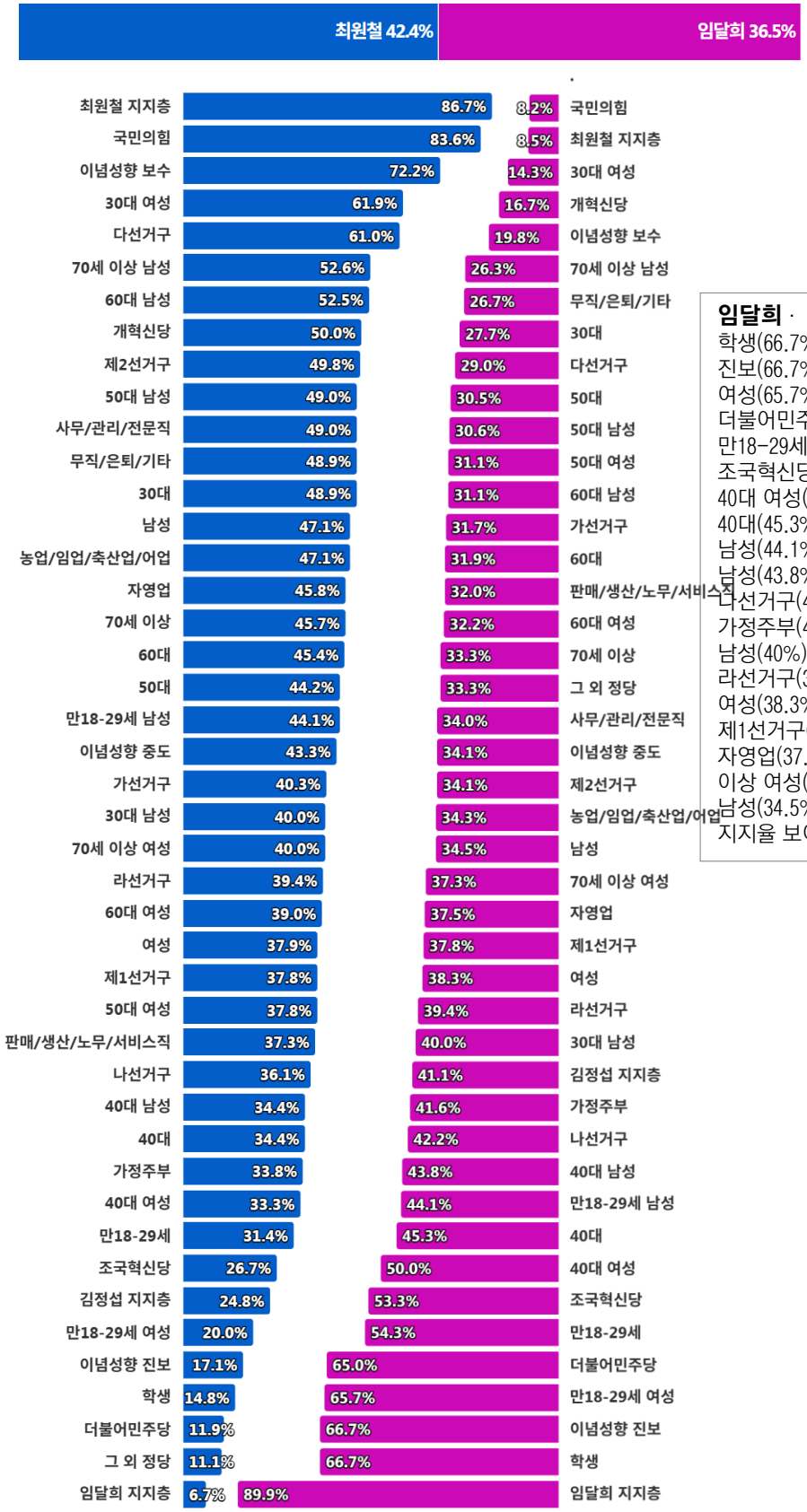

최원철 · · 국민의힘(83.6%), 이념성향 보수(72.2%), 30대 여성(61.9%), 다선거구(61%), 70세 이상 남성(52.6%), 60대 남성(52.5%), 개혁신당(50%), 제2선거구(49.8%), 50대 남성(49%), 사무/관리/전문직(49%), 무직/은퇴/기타(48.9%), 30대(48.9%), 남성(47.1%), 농업/임업/축산업/어업(47.1%), 자영업(45.8%), 70세 이상(45.7%), 60대(45.4%), 50대(44.2%), 만18-29세 남성(44.1%),순으로 높은 지지율 보여

임달희 · · 학생(66.7%), 이념성향 진보(66.7%), 만18-29세 여성(65.7%), 더불어민주당(65%), 만18-29세(54.3%), 조국혁신당(53.3%), 40대 여성(50%), 40대(45.3%), 만18-29세 남성(44.1%), 40대 남성(43.8%), 나선거구(42.2%), 가정주부(41.6%), 30대 남성(40%), 라선거구(39.4%), 여성(38.3%), 제1선거구(37.8%), 자영업(37.5%), 70세 이상 여성(37.3%), 남성(34.5%)순으로 높은 지지율 보여

◇ 여론조사 분석

임달희 vs 최원철 가상대결…최원철 42.4% 〉 임달희 36.5%, 격차 5.9%p

⊙초 박빙 접전 ▷ [임달희] 후보는 여성에서 [최원철] 후보와 4%이내 초접전 경합을 보였으며, [최원철] 후보는 70세 이상 여성, 30대 남성, 만18-29세 남성, 제1선거구에서 [임달희] 후보와 4%이내 초접전 경합을 보였다.

◈오차범위 밖 우세 ▷ [임달희] 후보는 진보, 만18-29세 여성, 만18-29세, 40대 여성, 40대에서 2위를 차지한 [최원철] 후보를 10%p 이상 큰 차이로 따돌리며 1위를 기록했고, [최원철] 후보는 보수, 70세 이상 남성, 무직/은퇴/기타, 60대 남성, 30대, 50대 남성, 제2선거구, 사무/관리/전문직, 50대, 60대, 농업/임업/축산업/어업, 남성, 70세 이상에서 2위를 차지한 [임달희] 후보를 10%p 이상 큰 차이로 따돌리며 1위를 기록했다.

「최원철」 후보는 국민의힘 지지층(83.6%) 보수 응답층(72.2%) 제2선거구 (49.8%) 사무/관리/전문직 직업군(49%) 무직/은퇴/기타 직업군(48.9%)에서 높았고, 「임달희」 후보는 진보 응답층(66.7%) 학생 직업군(66.7%) 더불어민주당 지지층(65%) 만18-29세 연령층(54.3%) 40대 연령층(45.3%)에서 상대적으로 높은 경쟁력을 보였다.

연령, 성별, 지역별 등 각 응답층별 상세 분석된 결과는 다음과 같다.

성별에서 "남성"은 「최원철」47.1% 〉 「임달희」34.5% , "여성"은 「임달희」38.3% 〉 「최원철」37.9% 순으로 나타났다.

연령별에서 "만18-29세" 연령대는 「임달희」54.3% 〉 「최원철」31.4% , "30대" 연령대는 「최원철」48.9% 〉 「임달희」27.7% , "40대" 연령대는 「임달희」45.3% 〉 「최원철」34.4% , "50대" 연령대는 「최원철」44.2% 〉 「임달희」30.5% , "60대" 연령대는 「최원철」45.4% 〉 「임달희」31.9% , "70세 이상" 연령대는 「최원철」45.7% 〉 「임달희」33.3% 순으로 지지를 보였다.

거주지역에서 "제1선거구"은 「최원철」37.8% 〉 「임달희」37.8% , "제2선거구"은 「최원철」49.8% 〉 「임달희」34.1% 순으로 나타났다.

정치 이념 성향에서 "보수" 성향 응답층은 「최원철」72.2% 〉 「임달희」19.8% , "중도" 성향 응답층은 「최원철」43.3% 〉 「임달희」34.1% , "진보" 성향 응답층은 「임달희」66.7% 〉 「최원철」17.1% 순으로 지지를 보였다.

직업에서 "사무/관리/전문직"은 「최원철」49% 〉 「임달희」34% , "판매/생산/노무/서비스직"은 「최원철」37.3% 〉 「임달희」32% , "가정주부"은 「임달희」41.6% 〉 「최원철」33.8% , "자영업"은 「최원철」45.8% 〉 「임달희」37.5% , "농업/임업/축산업/어업"은 「최원철」47.1% 〉 「임달희」34.3% , "무직/은퇴/기타"은 「최원철」48.9% 〉 「임달희」26.7% 순으로 지지를 보였다.

연령성별에서 "만18-29세 남성"은 「최원철」44.1% 〉 「임달희」44.1% , "만18-29세 여성"은 「임달희」65.7% 〉 「최원철」20% , "40대 남성"은 「임달희」43.8% 〉 「최원철」34.4% , "50대 남성"은 「최원철」49% 〉 「임달희」30.6% , "50대 여성"은 「임달희」31.1% , "60대 남성"은 「최원철」52.5% 〉 「임달희」31.1% , "60대 여성"은 「최원철」39% 〉 「임달희」32.2% , "70세 이상 남성"은 「최원철」52.6% 〉 「임달희」26.3% , "70세 이상 여성"은 「최원철」40% 〉 「임달희」37.3% 순으로 지지를 보였다.

기초의원 선거구에서 "가선거구"은 「최원철」40.3% 〉 「임달희」31.7% , "나선거구"은 「임달희」42.2% 〉 「최원철」36.1% , "다선거구"은 「최원철」61% 〉 「임달희」29% , "라선거구"은 「최원철」39.4% 〉 「임달희」39.4% 순으로 지지를 보였다.

충남-대전 행정통합 의견

Q 귀하께서는 충남- 대전 행정통합에 대해 어떻게 생각하십니까?

충남-대전 행정통합 의견…찬성 49% 〉 반대 35.4%

「충남-대전 행정통합 찬반」 조사에서 `*찬성`(찬성하는 편 + 매우 찬성)이 49.0%,`*반대`(반대하는 편+매우 반대) 35.4%로 나왔다.
「찬성하는 편이다」 26.1%, 「매우 찬성한다」 22.9%, 「매우 반대한다」 17.7%, 「반대하는 편이다」 17.7%로 나타났다. 한편 「잘 모름」15.6%로 나타났다.

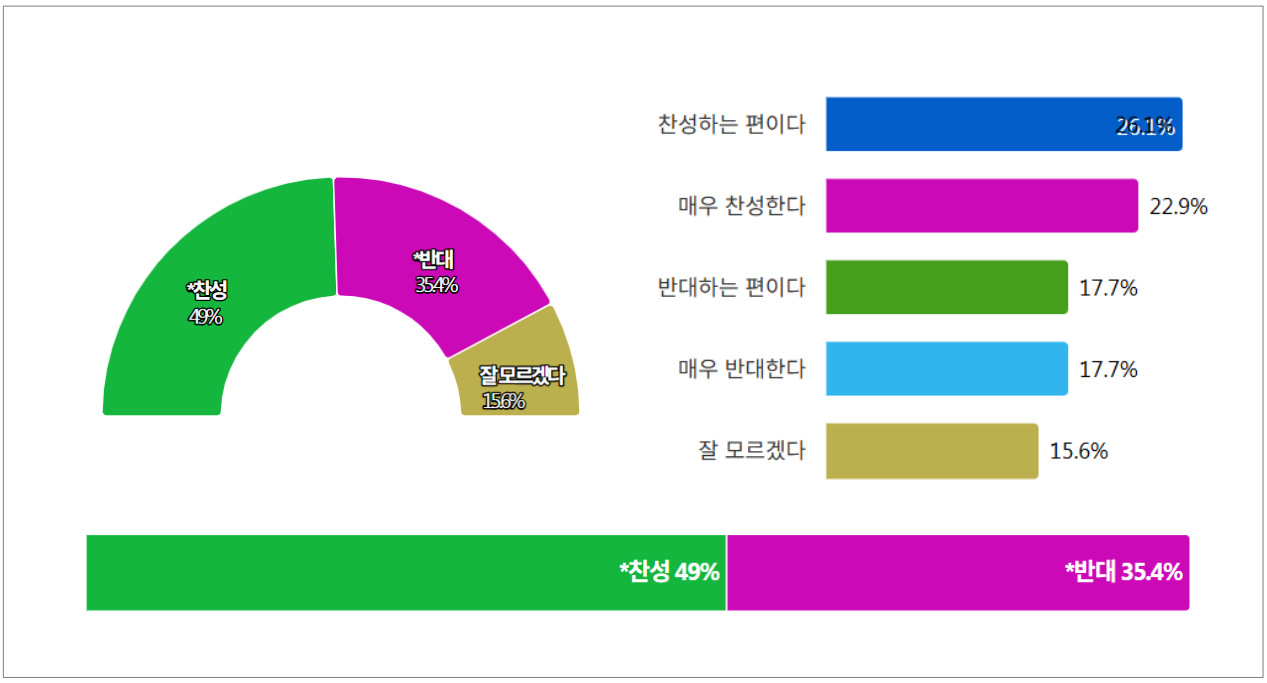

◇ 응답층별 현황

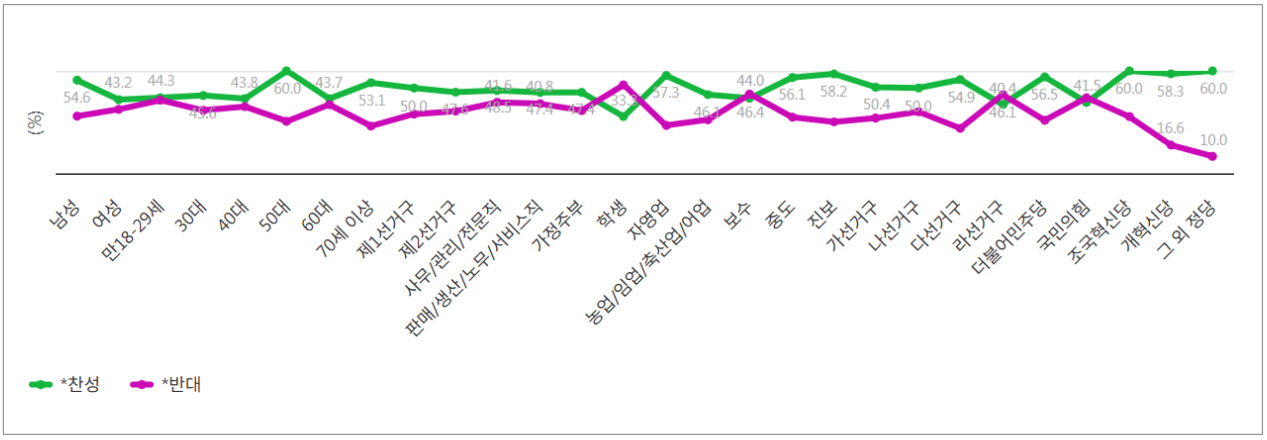

▲ 그래프가 중첩되어 보이지 않는 수치는 제3장 조사결과집계표를 참조해주세요.

올리서치 www.allResearch.kr

여론조사를 여론조사 하다!

제3장

조사 결과 집계표

1. 공주시 정당지지도
2. 차기 공주시장 후보 적합도
3. 차기 공주시장 김정섭 vs 최원철 가상대결
4. 차기 공주시장 임달희 vs 최원철 가상대결
5. 충남-대전 행정통합 의견

VISION KOREA.com

1. 공주시 정당지지도 (1)

Q 귀하께서 현재 지지하시거나 약간이라도 더 호감이 가는 정당은 어느 정당입니까?

Base=전체 (단위: %)		조사완료 사례수	가중값 적용 사례수	더불어민주당	국민의힘	조국혁신당	개혁신당	그 외 정당	진보당	지지정당 없음/잘 모름	★무당층
■ 전 체 ■		(524)	(524)	46.6	34.9	2.9	2.3	1.9	0.4	11.1	22.2
성별	남성	(286)	(260)	43.3	39.1	4.2	2.7	1.1	0.4	9.2	18.4
	여성	(238)	(264)	49.8	30.8	1.5	1.9	2.7	0.4	12.9	25.8
연령별	만18-29세	(52)	(70)	64.3	22.9	2.9	2.9	-	-	7.1	14.2
	30대	(41)	(47)	40.4	36.2	-	4.3	2.1	-	17.0	34.0
	40대	(73)	(63)	63.5	22.2	1.6	-	1.6	-	11.1	22.2
	50대	(99)	(94)	55.8	25.3	3.2	3.2	4.2	1.1	7.4	14.8
	60대	(111)	(120)	35.3	44.5	3.4	1.7	2.5	-	12.6	25.2
	70세이상	(148)	(130)	33.8	45.4	3.1	3.1	0.8	0.8	13.1	26.2
거주지역	제1선거구	(358)	(319)	49.5	30.7	1.9	3.4	2.2	0.6	11.6	23.2
	제2선거구	(166)	(205)	42.0	41.5	4.4	0.5	1.5	-	10.2	20.4
연령성별	만18-29세남성	(24)	(35)	45.7	31.4	5.7	2.9	-	-	14.3	28.6
	만18-29세여성	(28)	(35)	82.9	14.3	-	2.9	-	-	-	-
	30대남성	(20)	(26)	56.0	36.0	-	4.0	-	-	4.0	8.0
	30대여성	(21)	(21)	23.8	38.1	-	4.8	4.8	-	28.6	57.2
	40대남성	(32)	(33)	59.4	25.0	-	-	-	-	15.6	31.2
	40대여성	(41)	(30)	66.7	20.0	3.3	-	3.3	-	6.7	13.4
	50대남성	(55)	(49)	48.0	28.0	6.0	6.0	2.0	2.0	8.0	16.0
	50대여성	(44)	(45)	64.4	22.2	-	-	6.7	-	6.7	13.4
	60대남성	(58)	(61)	32.8	47.5	4.9	3.3	1.6	-	9.8	19.6
	60대여성	(53)	(59)	37.3	42.4	1.7	-	3.4	-	15.3	30.6
	70세이상남성	(97)	(56)	33.9	55.4	3.6	-	1.8	-	5.4	10.8
	70세이상여성	(51)	(74)	33.3	37.3	2.7	5.3	-	1.3	20.0	40.0
직업	사무/관리/전문직	(105)	(100)	49.0	34.3	2.9	3.9	2.0	-	7.8	15.6
	판매/생산/노무/서비스직	(76)	(75)	48.7	26.3	1.3	5.3	1.3	1.3	15.8	31.6
	가정주부	(64)	(75)	40.8	35.5	3.9	1.3	2.6	-	15.8	31.6
	학생	(23)	(27)	74.1	18.5	-	3.7	-	-	3.7	7.4
	자영업	(92)	(96)	51.0	38.5	2.1	2.1	1.0	-	5.2	10.4
	농업/임업/축산업/어업	(115)	(102)	42.7	40.8	2.9	-	2.9	1.0	9.7	19.4
	무직/은퇴/기타	(49)	(46)	30.4	39.1	6.5	-	2.2	-	21.7	43.4
정치 이념 성향	보수	(125)	(125)	20.5	69.3	1.6	0.8	1.6	-	6.3	12.6
	중도	(167)	(164)	46.3	30.5	4.3	4.9	1.8	-	12.2	24.4
	진보	(130)	(128)	81.4	7.0	3.1	2.3	-	1.6	4.7	9.4
	잘모름	(102)	(105)	35.2	35.2	1.0	1.0	3.8	-	23.8	47.6
기초의원 선거구	가선거구	(162)	(138)	46.4	30.4	1.4	3.6	2.2	0.7	15.2	30.4
	나선거구	(196)	(180)	52.2	31.1	1.7	3.3	2.2	0.6	8.9	17.8
	다선거구	(87)	(101)	39.6	50.5	2.0	-	1.0	-	6.9	13.8
	라선거구	(79)	(104)	44.7	33.0	5.8	1.0	1.0	-	14.6	29.2

1. 공주시 정당지지도 (2)

Q 귀하께서 현재 지지하시거나 약간이라도 더 호감이 가는 정당은 어느 정당입니까?

Base=전체 (단위: %)		조사완료 사례수	가중값 적용 사례수	더불어민주당	국민의힘	조국혁신당	개혁신당	그 외 정당	진보당	지지정당 없음/잘 모름	★무당층
■ 전 체 ■		(524)	(524)	46.6	34.9	2.9	2.3	1.9	0.4	11.1	22.2
차기 공주시장 후보 적합도	김정섭	(145)	(141)	67.6	18.3	2.8	2.1	2.8	0.7	5.6	11.2
	임달희	(82)	(89)	80.7	13.6	3.4	1.1	-	-	1.1	2.2
	최원철	(174)	(164)	13.3	71.5	1.2	2.4	1.2	-	10.3	20.6
	이외다른인물	(14)	(14)	60.0	13.3	20.0	-	-	6.7	-	-
	적합후보없음	(61)	(66)	30.3	25.8	1.5	6.1	4.5	-	31.8	63.6
	잘모르겠음	(48)	(47)	52.1	18.8	4.2	-	2.1	-	22.9	45.8
차기 공주시장 김정섭 vs 최원철	김정섭	(206)	(205)	80.0	7.8	4.4	1.5	2.0	0.5	3.9	7.8
	최원철	(210)	(210)	13.3	72.5	0.9	1.9	1.9	-	9.5	19.0
	지지후보없음	(70)	(70)	47.9	11.3	4.2	7.0	2.8	-	26.8	53.6
	잘모름	(38)	(38)	45.0	17.5	2.5	-	2.5	2.5	30.0	60.0
차기 공주시장 임달희 vs 최원철	임달희	(185)	(190)	82.7	7.9	4.2	1.0	1.6	-	2.6	5.2
	최원철	(223)	(222)	13.1	69.2	1.8	2.7	0.5	0.5	12.2	24.4
	지지후보없음	(83)	(78)	48.7	16.7	2.6	5.1	5.1	-	21.8	43.6
	잘모르겠음	(33)	(32)	56.3	6.3	3.1	-	3.1	3.1	28.1	56.2
충남-대전 행정통합 의견	매우찬성한다	(125)	(119)	52.1	27.7	5.9	3.4	1.7	0.8	8.4	16.8
	찬성하는편이다	(140)	(137)	55.1	31.2	1.4	2.2	2.9	-	7.2	14.4
	반대하는편이다	(95)	(92)	46.2	38.7	3.2	1.1	1.1	1.1	8.6	17.2
	매우반대한다	(83)	(92)	35.9	48.9	2.2	1.1	-	-	12.0	24.0
	잘모르겠다	(81)	(81)	37.0	32.1	1.2	3.7	3.7	-	22.2	44.4

2. 차기 공주시장 후보 적합도

Q 귀하께서는 출마가 거론되는 다음 인물 중, 차기 공주시장으로 가장 적합한 후보는 누구라고 생각하십니까?

Base=전체 (단위: %)		조사완료 사례수	가중값 적용 사례수	최원철	김정섭	임달희	이 외 다른 인물	적합후보 없음	잘 모르겠음	★부동층
■ 전 체 ■		(524)	(524)	31.5	27.1	17.0	2.9	12.6	9.0	21.6
성별	남성	(286)	(260)	35.5	24.3	19.7	1.9	10.4	8.1	18.5
	여성	(238)	(264)	27.7	29.5	14.4	3.4	14.8	10.2	25.0
연령별	만18-29세	(52)	(70)	10.0	25.7	32.9	2.9	22.9	5.7	28.6
	30대	(41)	(47)	38.3	19.1	17.0	2.1	14.9	8.5	23.4
	40대	(73)	(63)	28.1	28.1	25.0	1.6	9.4	7.8	17.2
	50대	(99)	(94)	30.9	29.8	19.1	4.3	10.6	5.3	15.9
	60대	(111)	(120)	36.1	30.3	11.8	1.7	10.1	10.1	20.2
	70세이상	(148)	(130)	37.7	25.4	8.5	3.1	12.3	13.1	25.4
거주지역	제1선거구	(358)	(319)	27.9	30.1	16.9	2.5	12.9	9.7	22.6
	제2선거구	(166)	(205)	36.8	22.5	17.6	2.9	12.3	7.8	20.1
연령성별	만18-29세남성	(24)	(35)	14.3	17.1	37.1	2.9	22.9	5.7	28.6
	만18-29세여성	(28)	(35)	5.9	35.3	26.5	2.9	23.5	5.9	29.4
	30대남성	(20)	(26)	29.6	18.5	29.6	-	11.1	11.1	22.2
	30대여성	(21)	(21)	52.4	19.0	-	4.8	19.0	4.8	23.8
	40대남성	(32)	(33)	28.1	25.0	34.4	-	9.4	3.1	12.5
	40대여성	(41)	(30)	29.0	32.3	12.9	3.2	9.7	12.9	22.6
	50대남성	(55)	(49)	34.7	24.5	16.3	6.1	10.2	8.2	18.4
	50대여성	(44)	(45)	26.1	37.0	21.7	2.2	10.9	2.2	13.1
	60대남성	(58)	(61)	39.3	31.1	11.5	-	9.8	8.2	18.0
	60대여성	(53)	(59)	32.2	28.8	13.6	3.4	10.2	11.9	22.1
	70세이상남성	(97)	(56)	50.9	24.6	7.0	1.8	5.3	10.5	15.8
	70세이상여성	(51)	(74)	27.0	25.7	9.5	4.1	18.9	14.9	33.8
직업	사무/관리/전문직	(105)	(100)	34.7	17.8	21.8	3.0	15.8	6.9	22.7
	판매/생산/노무/서비스직	(76)	(75)	31.6	28.9	13.2	1.3	14.5	10.5	25.0
	가정주부	(64)	(75)	30.7	28.0	8.0	4.0	12.0	17.3	29.3
	학생	(23)	(27)	3.6	35.7	39.3	3.6	14.3	3.6	17.9
	자영업	(92)	(96)	26.3	28.4	23.2	3.2	11.6	7.4	19.0
	농업/임업/축산업/어업	(115)	(102)	38.2	33.3	14.7	1.0	8.8	3.9	12.7
	무직/은퇴/기타	(49)	(46)	37.8	20.0	8.9	4.4	13.3	15.6	28.9
정치 이념 성향	보수	(125)	(125)	60.3	13.5	10.3	0.8	10.3	4.8	15.1
	중도	(167)	(164)	29.1	24.2	19.4	3.6	14.5	9.1	23.6
	진보	(130)	(128)	11.6	44.2	24.8	3.9	9.3	6.2	15.5
	잘모름	(102)	(105)	24.8	25.7	11.4	2.9	17.1	18.1	35.2
기초의원 선거구	가선거구	(162)	(138)	32.1	34.3	11.4	2.1	11.4	8.6	20.0
	나선거구	(196)	(180)	24.9	26.5	21.0	3.3	13.8	10.5	24.3
	다선거구	(87)	(101)	42.0	27.0	11.0	1.0	10.0	9.0	19.0
	라선거구	(79)	(104)	31.7	18.3	23.1	4.8	15.4	6.7	22.1
공주시 정당지지도	더불어민주당	(243)	(243)	9.1	39.5	29.2	3.7	8.2	10.3	18.5
	국민의힘	(188)	(183)	64.1	14.1	6.5	1.1	9.2	4.9	14.1
	조국혁신당	(15)	(14)	13.3	26.7	20.0	20.0	6.7	13.3	20.0
	진보당	(2)	(2)	-	50.0	-	50.0	-	-	-
	개혁신당	(12)	(12)	33.3	25.0	8.3	-	33.3	-	33.3
	그외정당	(11)	(9)	20.0	40.0	-	-	30.0	10.0	40.0
	지지정당없음/잘모름	(53)	(58)	29.3	13.8	1.7	-	36.2	19.0	55.2

3. 차기 공주시장 김정섭 vs 최원철 가상대결 (1)

Q 이번에는 만약 6월 실시되는 공주시장 선거가 다음 두 후보의 대결로 치뤄지게 되면 누구를 지지하시겠습니까?

Base=전체 (단위: %)		조사완료 사례수	가중값 적용 사례수	최원철	김정섭	지지후보 없음	잘 모름	★부동층
■ 전 체 ■		(524)	(524)	40.1	39.1	13.5	7.3	20.8
성별	남성	(286)	(260)	42.7	37.7	14.2	5.4	19.6
	여성	(238)	(264)	37.4	40.4	12.8	9.4	22.2
연령별	만18-29세	(52)	(70)	29.0	40.6	24.6	5.8	30.4
	30대	(41)	(47)	51.1	25.5	14.9	8.5	23.4
	40대	(73)	(63)	31.3	46.9	14.1	7.8	21.9
	50대	(99)	(94)	35.1	46.8	11.7	6.4	18.1
	60대	(111)	(120)	43.3	38.3	11.7	6.7	18.4
	70세이상	(148)	(130)	46.9	34.6	9.2	9.2	18.4
거주지역	제1선거구	(358)	(319)	34.8	41.4	15.4	8.5	23.9
	제2선거구	(166)	(205)	48.1	35.4	10.7	5.8	16.5
연령성별	만18-29세남성	(24)	(35)	37.1	37.1	22.9	2.9	25.8
	만18-29세여성	(28)	(35)	20.6	44.1	26.5	8.8	35.3
	30대남성	(20)	(26)	46.2	30.8	19.2	3.8	23.0
	30대여성	(21)	(21)	60.0	20.0	10.0	10.0	20.0
	40대남성	(32)	(33)	34.4	43.8	15.6	6.3	21.9
	40대여성	(41)	(30)	30.0	50.0	10.0	10.0	20.0
	50대남성	(55)	(49)	35.4	41.7	14.6	8.3	22.9
	50대여성	(44)	(45)	35.6	51.1	8.9	4.4	13.3
	60대남성	(58)	(61)	44.3	41.0	11.5	3.3	14.8
	60대여성	(53)	(59)	42.4	35.6	11.9	10.2	22.1
	70세이상남성	(97)	(56)	55.4	32.1	7.1	5.4	12.5
	70세이상여성	(51)	(74)	40.0	37.3	10.7	12.0	22.7
직업	사무/관리/전문직	(105)	(100)	43.1	36.3	17.6	2.9	20.5
	판매/생산/노무/서비스직	(76)	(75)	38.2	36.8	14.5	10.5	25.0
	가정주부	(64)	(75)	35.5	43.4	11.8	9.2	21.0
	학생	(23)	(27)	21.4	50.0	21.4	7.1	28.5
	자영업	(92)	(96)	37.5	42.7	12.5	7.3	19.8
	농업/임업/축산업/어업	(115)	(102)	43.7	40.8	8.7	6.8	15.5
	무직/은퇴/기타	(49)	(46)	53.3	22.2	11.1	13.3	24.4
정치 이념 성향	보수	(125)	(125)	72.2	17.5	7.9	2.4	10.3
	중도	(167)	(164)	38.2	38.8	17.6	5.5	23.1
	진보	(130)	(128)	12.4	67.4	13.2	7.0	20.2
	잘모름	(102)	(105)	38.7	30.2	14.2	17.0	31.2
기초의원 선거구	가선거구	(162)	(138)	38.4	42.0	13.0	6.5	19.5
	나선거구	(196)	(180)	32.2	41.1	17.2	9.4	26.6
	다선거구	(87)	(101)	55.9	30.4	8.8	4.9	13.7
	라선거구	(79)	(104)	40.4	40.4	12.5	6.7	19.2
공주시 정당지지도	더불어민주당	(243)	(243)	11.5	67.2	13.9	7.4	21.3
	국민의힘	(188)	(183)	83.2	8.7	4.3	3.8	8.1
	조국혁신당	(15)	(14)	13.3	60.0	20.0	6.7	26.7
	진보당	(2)	(2)	-	50.0	-	50.0	50.0
	개혁신당	(12)	(12)	33.3	25.0	41.7	-	41.7
	그외정당	(11)	(9)	36.4	36.4	18.2	9.1	27.3
	지지정당없음/잘모름	(53)	(58)	33.9	13.6	32.2	20.3	52.5

3. 차기 공주시장 김정섭 vs 최원철 가상대결 (2)

Q 이번에는 만약 6월 실시되는 공주시장 선거가 다음 두 후보의 대결로 치뤄지게 되면 누구를 지지하시겠습니까?

Base=전체 (단위: %)		조사완료 사례수	가중값 적용 사례수	최원철	김정섭	지지후보 없음	잘 모름	★부동층
■ 전 체 ■		(524)	(524)	40.1	39.1	13.5	7.3	20.8
차기 공주시장 후보 적합도	김정섭	(145)	(141)	10.6	83.7	2.8	2.8	5.6
	임달희	(82)	(89)	19.1	39.3	32.6	9.0	41.6
	최원철	(174)	(164)	89.1	6.1	4.2	0.6	4.8
	이외다른인물	(14)	(14)	6.7	66.7	6.7	20.0	26.7
	적합후보없음	(61)	(66)	32.8	19.4	32.8	14.9	47.7
	잘모르겠음	(48)	(47)	16.7	37.5	18.8	27.1	45.9
차기 공주시장 임달희 vs 최원철	임달희	(185)	(190)	12.6	65.3	17.9	4.2	22.1
	최원철	(223)	(222)	79.7	14.0	3.6	2.7	6.3
	지지후보없음	(83)	(78)	8.9	49.4	36.7	5.1	41.8
	잘모르겠음	(33)	(32)	6.1	33.3	-	60.6	60.6
충남-대전 행정통합 의견	매우찬성한다	(125)	(119)	32.5	50.8	11.7	5.0	16.7
	찬성하는편이다	(140)	(137)	40.1	40.1	13.9	5.8	19.7
	반대하는편이다	(95)	(92)	42.4	38.0	12.0	7.6	19.6
	매우반대한다	(83)	(92)	53.8	25.8	15.1	5.4	20.5
	잘모르겠다	(81)	(81)	32.9	36.6	15.9	14.6	30.5

4. 차기 공주시장 임달희 vs 최원철 가상대결 (1)

Q 이번에는 만약 6월 실시되는 공주시장 선거가 다음 두 후보의 대결로 치뤄지게 되면 누구를 지지하시겠습니까?

Base=전체 (단위: %)		조사완료 사례수	가중값 적용 사례수	최원철	임달희	지지후보 없음	잘 모르겠음	★부동층
■ 전 체 ■		(524)	(524)	42.4	36.5	14.9	6.3	21.2
성별	남성	(286)	(260)	47.1	34.5	13.4	5.0	18.4
	여성	(238)	(264)	37.9	38.3	16.3	7.6	23.9
연령별	만18-29세	(52)	(70)	31.4	54.3	11.4	2.9	14.3
	30대	(41)	(47)	48.9	27.7	17.0	6.4	23.4
	40대	(73)	(63)	34.4	45.3	12.5	7.8	20.3
	50대	(99)	(94)	44.2	30.5	17.9	7.4	25.3
	60대	(111)	(120)	45.4	31.9	18.5	4.2	22.7
	70세이상	(148)	(130)	45.7	33.3	12.4	8.5	20.9
거주지역	제1선거구	(358)	(319)	37.8	37.8	16.9	7.5	24.4
	제2선거구	(166)	(205)	49.8	34.1	12.2	3.9	16.1
연령성별	만18-29세남성	(24)	(35)	44.1	44.1	8.8	2.9	11.7
	만18-29세여성	(28)	(35)	20.0	65.7	11.4	2.9	14.3
	30대남성	(20)	(26)	40.0	40.0	16.0	4.0	20.0
	30대여성	(21)	(21)	61.9	14.3	19.0	4.8	23.8
	40대남성	(32)	(33)	34.4	43.8	12.5	9.4	21.9
	40대여성	(41)	(30)	33.3	50.0	10.0	6.7	16.7
	50대남성	(55)	(49)	49.0	30.6	12.2	8.2	20.4
	50대여성	(44)	(45)	37.8	31.1	24.4	6.7	31.1
	60대남성	(58)	(61)	52.5	31.1	14.8	1.6	16.4
	60대여성	(53)	(59)	39.0	32.2	22.0	6.8	28.8
	70세이상남성	(97)	(56)	52.6	26.3	15.8	5.3	21.1
	70세이상여성	(51)	(74)	40.0	37.3	10.7	12.0	22.7
직업	사무/관리/전문직	(105)	(100)	49.0	34.0	15.0	2.0	17.0
	판매/생산/노무/서비스직	(76)	(75)	37.3	32.0	22.7	8.0	30.7
	가정주부	(64)	(75)	33.8	41.6	14.3	10.4	24.7
	학생	(23)	(27)	14.8	66.7	14.8	3.7	18.5
	자영업	(92)	(96)	45.8	37.5	10.4	6.3	16.7
	농업/임업/축산업/어업	(115)	(102)	47.1	34.3	14.7	3.9	18.6
	무직/은퇴/기타	(49)	(46)	48.9	26.7	13.3	11.1	24.4
정치 이념 성향	보수	(125)	(125)	72.2	19.8	6.3	1.6	7.9
	중도	(167)	(164)	43.3	34.1	17.1	5.5	22.6
	진보	(130)	(128)	17.1	66.7	12.4	3.9	16.3
	잘모름	(102)	(105)	36.8	22.6	25.5	15.1	40.6
기초의원 선거구	가선거구	(162)	(138)	40.3	31.7	18.7	9.4	28.1
	나선거구	(196)	(180)	36.1	42.2	15.0	6.7	21.7
	다선거구	(87)	(101)	61.0	29.0	7.0	3.0	10.0
	라선거구	(79)	(104)	39.4	39.4	16.3	4.8	21.1
공주시 정당지지도	더불어민주당	(243)	(243)	11.9	65.0	15.6	7.4	23.0
	국민의힘	(188)	(183)	83.6	8.2	7.1	1.1	8.2
	조국혁신당	(15)	(14)	26.7	53.3	13.3	6.7	20.0
	진보당	(2)	(2)	50.0	-	-	50.0	50.0
	개혁신당	(12)	(12)	50.0	16.7	33.3	-	33.3
	그외정당	(11)	(9)	11.1	33.3	44.4	11.1	55.5
	지지정당없음/잘모름	(53)	(58)	46.6	8.6	29.3	15.5	44.8

4. 차기 공주시장 임달희 vs 최원철 가상대결 (2)

Q 이번에는 만약 6월 실시되는 공주시장 선거가 다음 두 후보의 대결로 치뤄지게 되면 누구를 지지하시겠습니까?

Base=전체 (단위: %)		조사완료 사례수	가중값 적용 사례수	최원철	임달희	지지후보 없음	잘 모르겠음	★부동층
■ 전 체 ■		(524)	(524)	42.4	36.5	14.9	6.3	21.2
차기 공주시장 후보 적합도	김정섭	(145)	(141)	24.8	41.1	26.2	7.8	34.0
	임달희	(82)	(89)	6.7	89.9	-	3.4	3.4
	최원철	(174)	(164)	86.7	8.5	4.2	0.6	4.8
	이외다른인물	(14)	(14)	20.0	53.3	6.7	20.0	26.7
	적합후보없음	(61)	(66)	36.9	20.0	40.0	3.1	43.1
	잘모르겠음	(48)	(47)	23.4	36.2	12.8	27.7	40.5
차기 공주시장 김정섭 vs 최원철	김정섭	(206)	(205)	15.1	60.5	19.0	5.4	24.4
	최원철	(210)	(210)	84.3	11.4	3.3	1.0	4.3
	지지후보없음	(70)	(70)	11.3	47.9	40.8	-	40.8
	잘모름	(38)	(38)	15.8	21.1	10.5	52.6	63.1
충남-대전 행정통합 의견	매우찬성한다	(125)	(119)	37.0	45.4	13.4	4.2	17.6
	찬성하는편이다	(140)	(137)	39.4	38.7	14.6	7.3	21.9
	반대하는편이다	(95)	(92)	46.2	36.6	10.8	6.5	17.3
	매우반대한다	(83)	(92)	59.1	28.0	11.8	1.1	12.9
	잘모르겠다	(81)	(81)	31.7	29.3	25.6	13.4	39.0

5. 충남-대전 행정통합 의견 (1)

Q 귀하께서는 충남- 대전 행정통합에 대해 어떻게 생각하십니까?

Base=전체 (단위: %)		조사완료 사례수	가중값 적용 사례수	찬성하는 편이다	매우 찬성한다	반대하는 편이다	매우 반대한다	잘 모르겠다	*찬성	*반대
■ 전 체 ■		(524)	(524)	26.1	22.9	17.7	17.7	15.6	49.0	35.4
성별	남성	(286)	(260)	27.7	26.9	16.2	17.3	11.9	54.6	33.5
	여성	(238)	(264)	24.6	18.6	19.3	18.2	19.3	43.2	37.5
연령별	만18-29세	(52)	(70)	20.0	24.3	18.6	24.3	12.9	44.3	42.9
	30대	(41)	(47)	32.6	13.0	15.2	21.7	17.4	45.6	36.9
	40대	(73)	(63)	31.3	12.5	18.8	20.3	17.2	43.8	39.1
	50대	(99)	(94)	32.6	27.4	16.8	13.7	9.5	60.0	30.5
	60대	(111)	(120)	17.6	26.1	23.5	16.8	16.0	43.7	40.3
	70세이상	(148)	(130)	28.5	24.6	13.1	14.6	19.2	53.1	27.7
거주지역	제1선거구	(358)	(319)	25.9	24.1	19.1	15.6	15.3	50.0	34.7
	제2선거구	(166)	(205)	26.7	20.9	15.5	20.9	16.0	47.6	36.4
연령성별	만18-29세남성	(24)	(35)	20.0	22.9	14.3	37.1	5.7	42.9	51.4
	만18-29세여성	(28)	(35)	20.0	25.7	22.9	11.4	20.0	45.7	34.3
	30대남성	(20)	(26)	38.5	15.4	11.5	15.4	19.2	53.9	26.9
	30대여성	(21)	(21)	25.0	10.0	20.0	30.0	15.0	35.0	50.0
	40대남성	(32)	(33)	28.1	21.9	15.6	18.8	15.6	50.0	34.4
	40대여성	(41)	(30)	33.3	3.3	23.3	20.0	20.0	36.6	43.3
	50대남성	(55)	(49)	30.6	28.6	16.3	14.3	10.2	59.2	30.6
	50대여성	(44)	(45)	35.6	26.7	15.6	13.3	8.9	62.3	28.9
	60대남성	(58)	(61)	20.0	31.7	25.0	18.3	5.0	51.7	43.3
	60대여성	(53)	(59)	15.3	20.3	22.0	15.3	27.1	35.6	37.3
	70세이상남성	(97)	(56)	32.1	32.1	10.7	7.1	17.9	64.2	17.8
	70세이상여성	(51)	(74)	25.3	18.7	16.0	20.0	20.0	44.0	36.0
직업	사무/관리/전문직	(105)	(100)	26.7	21.8	21.8	19.8	9.9	48.5	41.6
	판매/생산/노무/서비스직	(76)	(75)	21.1	26.3	19.7	21.1	11.8	47.4	40.8
	가정주부	(64)	(75)	23.7	23.7	18.4	18.4	15.8	47.4	36.8
	학생	(23)	(27)	14.8	18.5	18.5	33.3	14.8	33.3	51.8
	자영업	(92)	(96)	33.3	24.0	13.5	14.6	14.6	57.3	28.1
	농업/임업/축산업/어업	(115)	(102)	26.5	19.6	15.7	15.7	22.5	46.1	31.4
	무직/은퇴/기타	(49)	(46)	28.9	26.7	15.6	6.7	22.2	55.6	22.3
정치 이념 성향	보수	(125)	(125)	24.0	20.0	18.4	28.0	9.6	44.0	46.4
	중도	(167)	(164)	33.5	22.6	20.1	12.8	11.0	56.1	32.9
	진보	(130)	(128)	25.6	32.6	14.7	15.5	11.6	58.2	30.2
	잘모름	(102)	(105)	17.3	15.4	17.3	15.4	34.6	32.7	32.7
기초의원 선거구	가선거구	(162)	(138)	25.9	24.5	18.7	13.7	17.3	50.4	32.4
	나선거구	(196)	(180)	26.1	23.9	19.4	16.7	13.9	50.0	36.1
	다선거구	(87)	(101)	25.5	29.4	8.8	17.6	18.6	54.9	26.4
	라선거구	(79)	(104)	27.9	12.5	22.1	24.0	13.5	40.4	46.1
공주시 정당지지도	더불어민주당	(243)	(243)	31.1	25.4	17.6	13.5	12.3	56.5	31.1
	국민의힘	(188)	(183)	23.5	18.0	19.7	24.6	14.2	41.5	44.3
	조국혁신당	(15)	(14)	13.3	46.7	20.0	13.3	6.7	60.0	33.3
	진보당	(2)	(2)	-	50.0	50.0	-	-	50.0	50.0
	개혁신당	(12)	(12)	25.0	33.3	8.3	8.3	25.0	58.3	16.6
	그외정당	(11)	(9)	40.0	20.0	10.0	-	30.0	60.0	10.0
	지지정당없음/잘모름	(53)	(58)	17.5	17.5	14.0	19.3	31.6	35.0	33.3

5. 충남-대전 행정통합 의견 (2)

Q 귀하께서는 충남- 대전 행정통합에 대해 어떻게 생각하십니까?

Base=전체 (단위: %)		조사완료 사례수	가중값 적용 사례수	찬성하는 편이다	매우 찬성한다	반대하는 편이다	매우 반대한다	잘 모르겠다	*찬성	*반대
■ 전 체 ■		(524)	(524)	26.1	22.9	17.7	17.7	15.6	49.0	35.4
차기 공주시장 후보 적합도	김정섭	(145)	(141)	23.1	29.4	17.5	14.0	16.1	52.5	31.5
	임달희	(82)	(89)	30.0	23.3	18.9	20.0	7.8	53.3	38.9
	최원철	(174)	(164)	29.1	18.2	18.8	21.8	12.1	47.3	40.6
	이외다른인물	(14)	(14)	6.7	40.0	20.0	13.3	20.0	46.7	33.3
	적합후보없음	(61)	(66)	17.9	19.4	19.4	20.9	22.4	37.3	40.3
	잘모르겠음	(48)	(47)	35.4	16.7	12.5	6.3	29.2	52.1	18.8
차기 공주시장 김정섭 vs 최원철	김정섭	(206)	(205)	26.8	29.8	17.1	11.7	14.6	56.6	28.8
	최원철	(210)	(210)	26.2	18.6	18.6	23.8	12.9	44.8	42.4
	지지후보없음	(70)	(70)	26.8	19.7	15.5	19.7	18.3	46.5	35.2
	잘모름	(38)	(38)	21.1	15.8	18.4	13.2	31.6	36.9	31.6
차기 공주시장 임달희 vs 최원철	임달희	(185)	(190)	27.7	28.3	17.8	13.6	12.6	56.0	31.4
	최원철	(223)	(222)	24.3	19.8	19.4	24.8	11.7	44.1	44.2
	지지후보없음	(83)	(78)	25.6	20.5	12.8	14.1	26.9	46.1	26.9
	잘모르겠음	(33)	(32)	30.3	15.2	18.2	3.0	33.3	45.5	21.2

올리서치 www.allResearch.kr

여론조사를 여론조사 하다!

부록

질문지

여론조사 그래프를 상징하는 비전코리아-올리서치의 로고입니다.

2026. 1. 2 No. 11359

[질문지] 공주시장 선거 (시안1)

총 10문항 (기초 3, 본 질문 5, 통계 2)

안녕하세요?
저희는 전문 여론조사기관 비전코리아, 전화 02-761-7807입니다.
저희는 6월 실시되는 공주시장 선거와 관련하여 공주시 언론인 협회 의뢰로 간단한 여론조사를 실시하고 있습니다.
바쁘시더라도 잠시 1분 정도만 협조해주시면 고맙겠습니다.

■ 기초 질문

SQ1. 귀하께서 거주하시는 지역이 공주시
유구읍, 우성면, 사곡면, 신풍면이면 1번,
의당면, 정안면, 신관동, 월송동이면 2번,
이인면, 탄천면, 계룡면, 반포면이면 3번,
중학동, 웅진동, 금학동, 옥룡동이면 4번
기타 다른 지역이면 5번을 눌러주세요. (☞종료)

SQ2. 귀하의 연령이 만으로 만17세 이하면 1번, (☞종료)
만18세 이상 20대면 2번, 30대면 3번, 40대면 4번,
50대면 5번, 60대면 6번, 70세 이상은 7번을 눌러주십시오.

SQ3. 귀하의 성별이 남성이시면 1번, 여성이시면 2번을 눌러주십시오.

■ 본 질문

[공주시 정당지지도]
Q1. 귀하께서 현재 지지하시거나 약간이라도 더 호감이 가는 정당은 어느 정당입니까? (보기 1~5 순환)

1번, 더불어민주당 2번, 국민의힘
3번, 조국혁신당 4번, 진보당
5번, 개혁신당 6번, 기타 다른 정당
7번, 지지하는 정당 없음 8번, 잘 모르겠다

[차기 공주시장 후보 적합도]
Q2. 귀하께서는 출마가 거론되는 다음 인물 중, 차기 공주시장으로 가장 적합한 후보는 누구라고 생각하십니까? (보기 1~3 순환)

1번, 전 공주시장 김정섭 2번, 현 공주시의회의장 임달희
3번, 현 공주시장 최원철
4번, 기타 다른 인물 5번, 지지후보가 없다,
6번, 잘 모르겠다

[차기 공주시장 김정섭 vs 최원철 가상대결]
Q3. 이번에는 만약 6월 실시되는 공주시장 선거가
다음 두 후보의 대결로 치뤄지게 되면
누구를 지지하시겠습니까?(보기 1~2 순환)

1번,,더불어민주당 김정섭 전 공주시장
2번,,국민의힘 최원철 현 공주시장
3번, 지지하는 후보가 없다
4번, 잘 모르겠다

[차기 공주시장 임달희 vs 최원철 가상대결]
Q4. 이번에는 만약 6월 실시되는 공주시장 선거가
다음 두 후보의 대결로 치뤄지게 되면
누구를 지지하시겠습니까?(보기 1~2 순환)

1번,, 더불어민주당 임달희 현 공주시의회 의장
2번,,국민의힘 최원철 현 공주시장
3번, 지지하는 후보가 없다
4번, 잘 모르겠다

[충남-대전 행정통합 의견]
Q5. 귀하께서는 충남- 대전 행정통합에 대해 어떻게 생각하십니까? (보기 1~4 순환)
1번, 매우 찬성한다
2번, 찬성하는 편이다
3번, 반대하는 편이다
4번, 매우 반대한다
5번, 잘 모르겠다

■ 통계 자료 질문

마지막으로 통계처리를 위한 간단한 질문입니다.

SQ4. 귀하께서는 스스로 생각하실 때, 다음 중 어떤 정치 이념 성향에 더 가깝다고 생각하십니까? (보기 1~3 순환)

1번, 보수 2번, 중도 3번, 진보
잘 모르겠으면 4번을 눌러주세요

SQ5. 귀하의 직업은 다음 중 무엇에 가깝습니까? (보기 1~6 순환)

1번, 사무/관리/전문직, 2번, 판매/생산/노무/서비스직
3번,가정주부 4번, 학생
5번, 자영업 6번, 농업/임업/축산업/어업
무직/은퇴/기타 다른 직업이면 7번을 눌러주세요

맺음말 : 여론조사에 끝까지 응답해 주셔서 대단히 감사합니다. 지금까지 여론조사 전문기관 비전코리아였습니다.
조사중단 안내말 : 죄송합니다. 귀하께서는 조사대상자가 아닙니다. 감사합니다.
할당완료 안내 : 죄송합니다. 해당 지역이나 연령대는 조사가 완료되어, 더 이상 조사가 진행되지 않습니다. 감사합니다.

AD

올리서치 www.allResearch.kr

여론조사를
여론조사 하다 !

30여년 특정 정치 · 이념 · 성향에 치우치지 않은

1 참신 · 중립 · 객관적인 조사기관

▲ 응답률과 정확도가 높습니다 !

여론조사 전문기관
비전코리아 입니다 !

*특허출원 1-2025-012192-0

2 빅데이터 · 디지털컨텐츠(Ai) 기술 기반 여론조사

▲ 기 구축된 2만여건의 여론조사 빅데이터 활용 (과거 조사 수백건 정밀 비교 분석 활용)

VISION KOREA.com

신속하고 정확한 여론조사
귀하의 성공을 위해 함께 하겠습니다 !

선관위 공표 보도 등록기관 (제64호)
선거/정책/시사 여론조사 업력 30년

VISION KOREA.com

서울시 영등포구 국회대로 780 (여의도동, LG에클라트) TEL : (010) 3767-0596
www.allResearch.kr www.VisionKorea.com