

여론조사
여론조사 하다!

정치·사회 현안 정례 여론조사 보고서

2026년 2월 2주 [설 명절 특집]



2026. 02. 10.

(주)비전코리아

올리서치

목 차

제 1장. 조사 개요	3
1. 조사 설계	4
2. 전체 응답자 특성	5
3. 조사완료 응답자 특성	6
제 2장. 조사 결과 분석	8
0. 조사 결과 요약	9
1. 정당지지도	10
2. 대통령 국정운영 평가	12
3. 차기 대선 후보 적합도	14
4. 설날 민생 경제 체감 변화	15
5. 행정통합 지방선거 연계 적절성	17
6. 행정통합 최종 의결 방식	19
7. 한동훈 제명이 국민의힘에 미칠 영향	20
8. 민주-조국당 합당 계파 갈등 국정운영 영향	22
9. 지방선거 결과 기대	23
제 3장. 조사 결과 집계표	24 ~ 43
부록. 질문지	44





제1장

조사 개요

1. 조사 설계
2. 응답자 특성
3. 조사 완료 응답자 특성

1. 조사설계

주요 조사내용	주요 정치 사회 현안 조사
조사지역·대상 및 표본크기	전국 만 18세 이상 남녀 1,076명
표본추출방법	무선전화 (100.0%) 무작위추출
가중값 산출 및 적용 방법	성, 연령, 권역별 가중 부여 (2026년 1월말 행정안전부 주민등록 인구 기준), [셀가중]
조사방법	무선전화 RDD(100%) 자동응답(ARS) 여론조사
표본오차	± 3.0%포인트 (95% 신뢰수준)
응답률	2.4%
조사 기간	2026. 2. 9
조사 기관	(주)비전코리아 솔루션즈
의뢰 기관	포털신문(주간신문), 올리서치(인터넷뉴스)

○ 통계표의 값은 소수점 첫째자리에서 반올림하여 정수로 표기하였으므로, 세부항목의 합이 100%가 되지 않을 수 있음 (라운드 에러)

○ 응답 사례수가 50이하인 항목은 해석에 유의해야 함



2. 응답자 특성

BASE-전체		조사완료(A)		가중값 적용기준(B)		가중값
		사례수(명)	비율(%)	사례수(명)	비율(%)	
▣ 전체 ▣	총계	1076	100.0	1076	100.0	1.00
◆ 성별 ◆	남성	577	53.6	532	49.4	0.92
	여성	499	46.4	544	50.6	1.09
◆ 연령 ◆	만18-29세	122	11.3	160	14.9	1.31
	30대	122	11.3	161	15.0	1.32
	40대	212	19.7	183	17.0	0.86
	50대	242	22.5	210	19.5	0.87
	60대	191	17.8	192	17.8	1.01
	70세 이상	187	17.4	170	15.8	0.91
◆ 지역별 ◆	강원.제주	50	4.6	48	4.5	0.96
	경기.인천	301	28.0	348	32.3	1.16
	광주.전남.전북	140	13.0	105	9.8	0.75
	대구.경북	105	9.8	101	9.4	0.96
	대전.세종.충남. 충북	104	9.7	116	10.8	1.12
	부산.울산.경남	145	13.5	160	14.9	1.10
	서울	231	21.5	198	18.4	0.86



3. 조사 완료 응답자 특성(1)

구 분		조사완료 사례수			가중값 적용 기준 사례수		
		계	남자	여자	계	남자	여자
계	총계	1076	577	499	1076	532	544
	만18-29세	122	75	47	160	82	78
	30대	122	77	45	161	85	76
	40대	212	112	100	183	93	90
	50대	242	116	126	210	106	104
	60대	191	96	95	192	94	98
	70세 이상	187	101	86	170	72	98
강원.제주	소계	50	21	29	48	24	24
	만18-29세	3	1	2	6	3	3
	30대	4	2	2	6	3	3
	40대	14	8	6	8	4	4
	50대	13	1	12	9	5	4
	60대	8	4	4	10	5	5
	70세 이상	8	5	3	9	4	5
경기.인천	소계	301	169	132	348	174	174
	만18-29세	36	21	15	54	28	26
	30대	39	24	15	56	30	26
	40대	64	35	29	64	33	31
	50대	67	37	30	70	35	35
	60대	40	17	23	59	29	30
	70세 이상	55	35	20	45	19	26
광주.전남.전북	소계	140	83	57	105	52	53
	만18-29세	13	6	7	15	8	7
	30대	11	8	3	13	7	6
	40대	20	11	9	16	8	8
	50대	28	13	15	21	11	10
	60대	46	32	14	20	10	10
	70세 이상	22	13	9	20	8	12



3. 조사 완료 응답자 특성(2)

구 분		조사완료 사례수			가중값 적용 기준 사례수		
		계	남자	여자	계	남자	여자
대구.경북	소계	105	64	41	101	50	51
	만18-29세	16	11	5	13	7	6
	30대	13	10	3	13	7	6
	40대	19	10	9	16	8	8
	50대	24	15	9	20	10	10
	60대	14	8	6	20	10	10
	70세 이상	19	10	9	19	8	11
대전.세종.충남.충북	소계	104	64	40	116	58	58
	만18-29세	15	11	4	17	9	8
	30대	9	8	1	17	9	8
	40대	21	10	11	20	10	10
	50대	27	16	11	23	12	11
	60대	17	12	5	20	10	10
	70세 이상	15	7	8	19	8	11
부산.울산.경남	소계	145	77	68	160	79	81
	만18-29세	11	8	3	21	11	10
	30대	20	9	11	21	11	10
	40대	24	11	13	27	14	13
	50대	39	19	20	32	16	16
	60대	24	13	11	31	15	16
	70세 이상	27	17	10	28	12	16
서울	소계	231	99	132	198	95	103
	만18-29세	28	17	11	34	16	18
	30대	26	16	10	35	18	17
	40대	50	27	23	32	16	16
	50대	44	15	29	35	17	18
	60대	42	10	32	32	15	17
	70세 이상	41	14	27	30	13	17



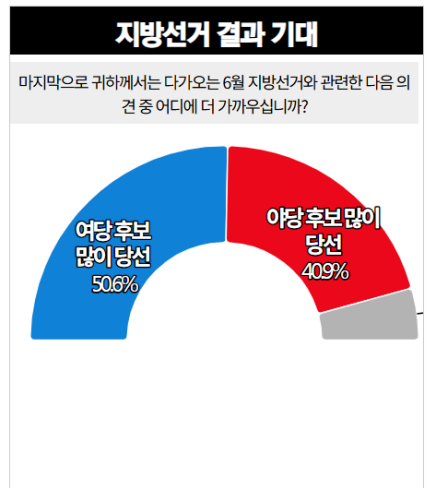
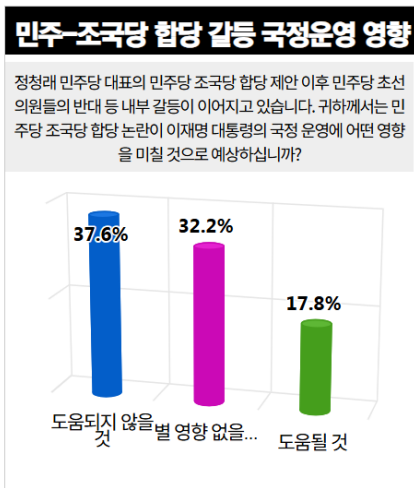
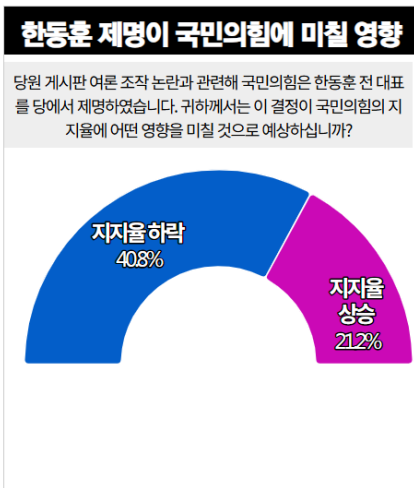
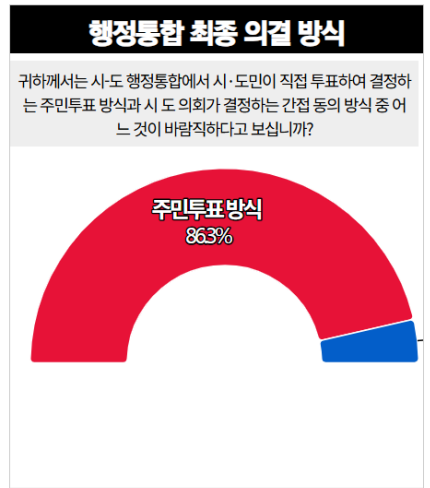
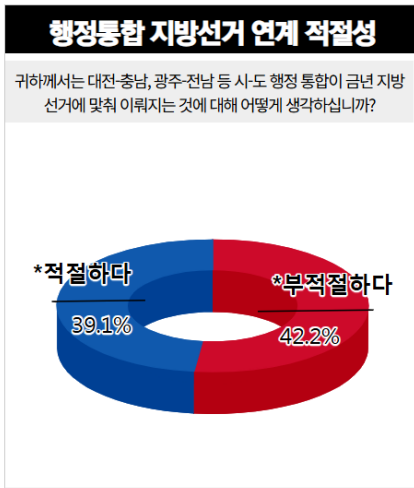
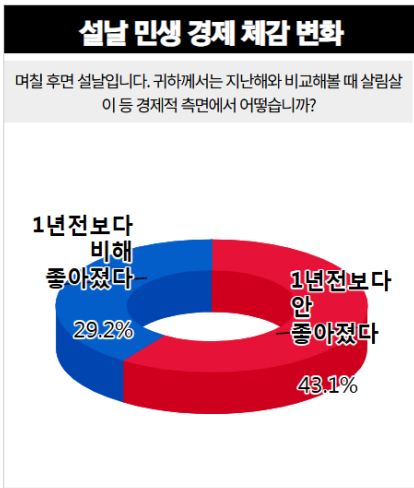
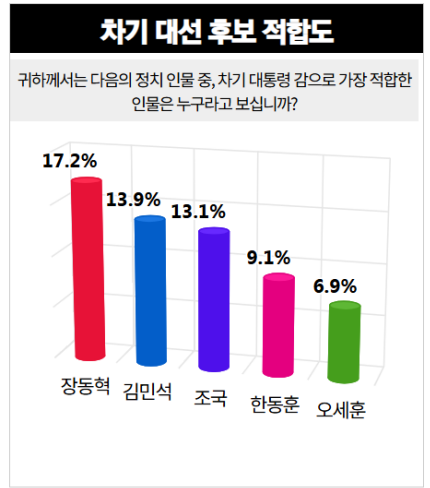
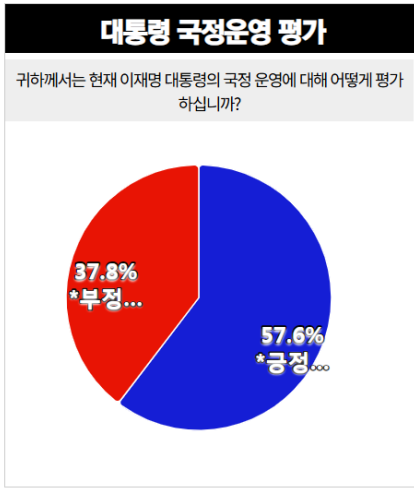
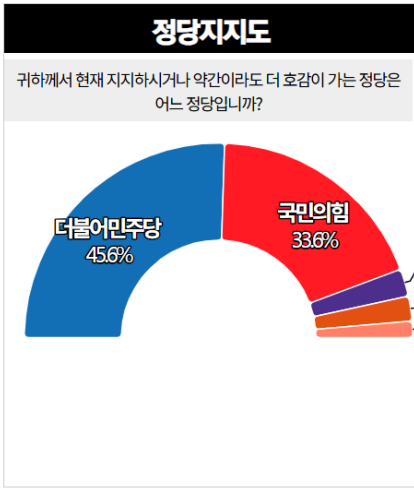
여론조사
여론조사 하다!

제2장

조사 결과 분석

0. 조사 결과 요약
1. 정당지지도
2. 대통령 국정운영 평가
3. 차기 대선 후보 적합도
4. 설날 민생 경제 체감 변화
5. 행정통합 지방선거 연계 적절성
6. 행정통합 최종 의결 방식
7. 한동훈 제명이 국민의힘에 미칠 영향
8. 민주-조국당 합당 갈등 대통령 국정운영 영향
9. 지방선거 결과 기대

0. 조사결과 요약

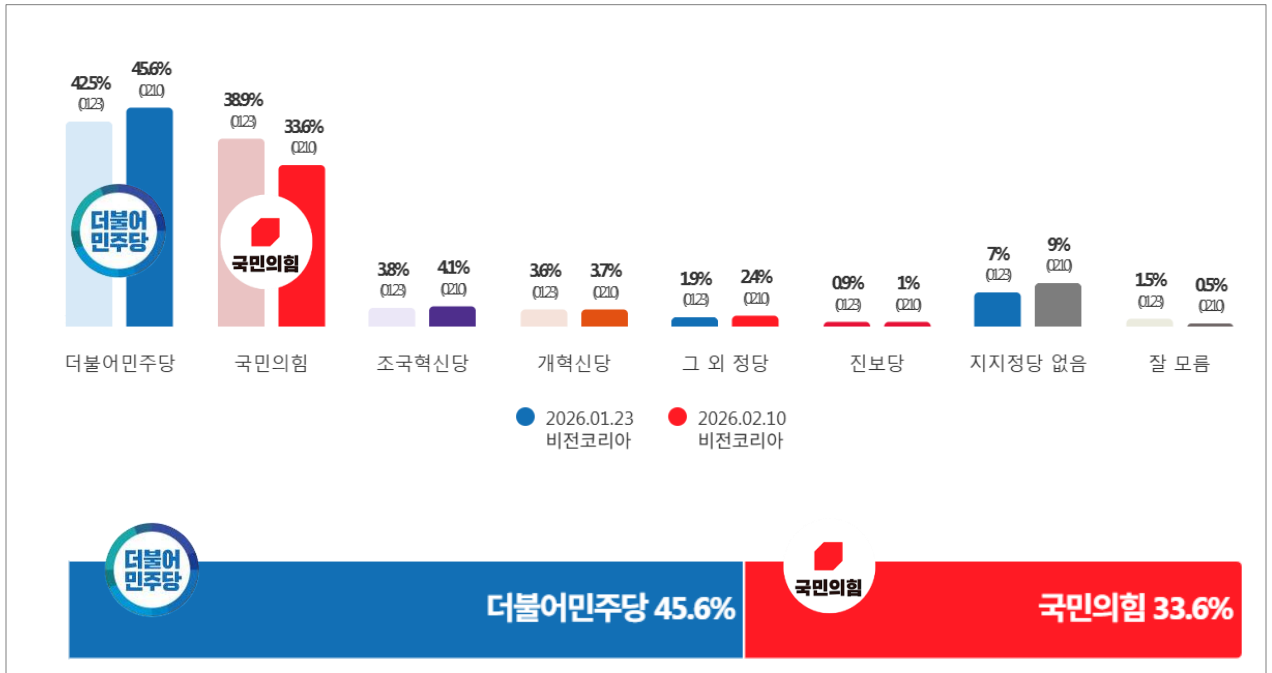


정당지지도

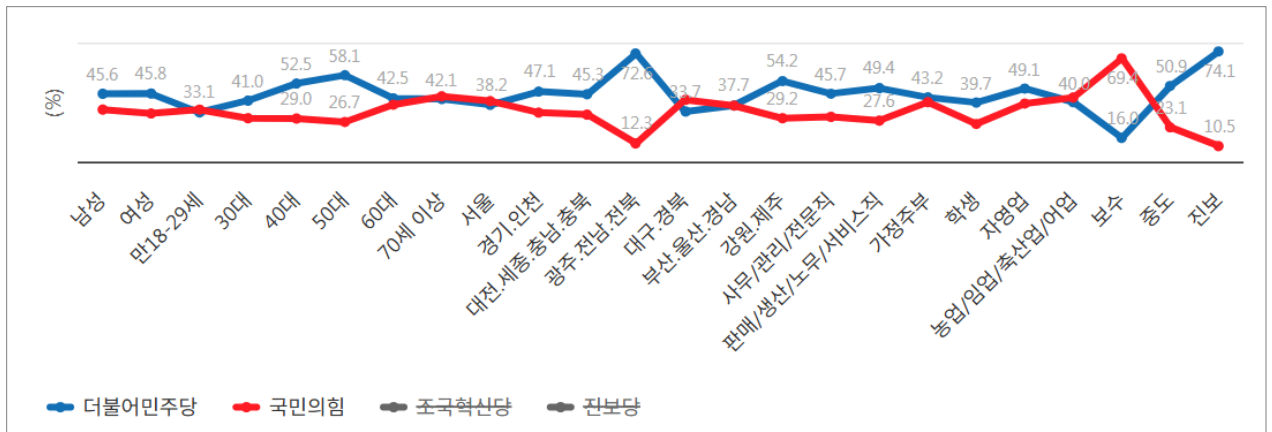
Q 귀하께서 현재 지지하시거나 약간이라도 더 호감이 가는 정당은 어느 정당입니까?

더불어민주당 45.6%(3.1%p ↑), 국민의힘 33.6%(5.3%p ↓), 격차 12.0%p

2월 2주 「정당지지도」 조사에서 「더불어민주당」은 직전 조사 대비 3.1%p 오른 45.6%로 1위를, 「국민의힘」은 5.3%p 큰 폭으로 떨어진 33.6%로 2위를, 「조국혁신당」은 0.3%p 오른 4.1%로 3위를, 「개혁신당」은 0.1%p 오른 3.7%로 4위를, 「진보당」은 0.1%p 오른 1.0%로 5위를 하는 것으로 기록되었다.



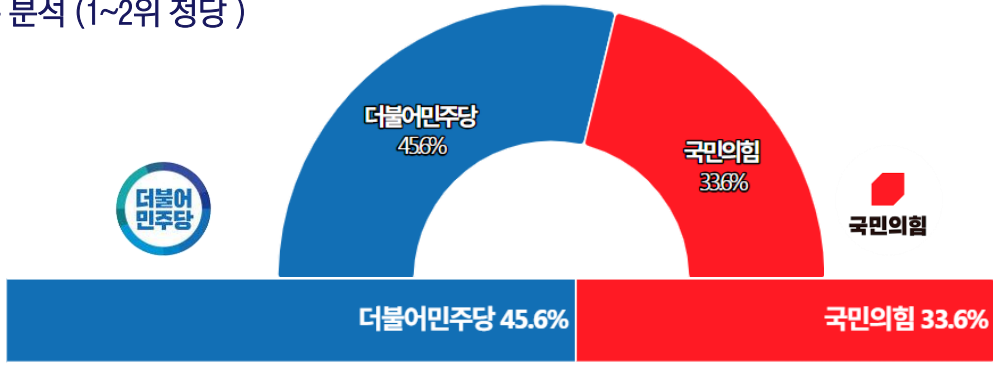
◇ 응답층별 현황



▲ 그래프가 중첩되어 보이지 않는 수치는 제3장 조사결과집계표를 참조해주세요.



■ 지지층 분석 (1~2위 정당)



더불어민주당 · ·
 이념성향 진보(74.1%), 광주.전남.전북(72.6%), 50대 여성(60.2%), 50대(58.1%), 40대 남성(57%), 50대 남성(56.6%), 강원.제주(54.2%), 40대(52.5%), 이념성향 중도(50.9%), 판매/생산/노무/서비스직(49.4%), 자영업(49.1%), 경기.인천(47.1%), 30대 여성(46.8%), 40대 여성(46.7%)순으로 높은 지지율 보여

국민의힘 · ·
 이념성향 보수(69.4%), 70세 이상 여성(45.9%), 70세 이상(43.9%), 농업/임업/축산업/어업(43.1%), 70세 이상 남성(41.7%), 대구.경북(41.6%), 서울(40.7%), 가정주부(40%), 만18-29세 남성(39.5%), 60대 여성(39.4%), 자영업(39.1%), 60대(38.3%), 부산.울산.경남(37.7%), 60대 남성(37.2%)순으로 높은 지지율 보여

지지층	더불어민주당 (%)	국민의힘 (%)
이념성향 진보	74.1%	10.5%
광주.전남.전북	72.6%	12.3%
50대 여성	60.2%	24.3%
50대	58.1%	26.7%
40대 남성	57.0%	29.0%
50대 남성	56.6%	29.2%
강원.제주	54.2%	29.2%
40대	52.5%	29.0%
이념성향 중도	50.9%	23.1%
판매/생산/노무/서비스직	49.4%	27.6%
자영업	49.1%	39.1%
경기.인천	47.1%	33.0%
30대 여성	46.8%	1%
40대 여성	46.7%	28.9%
직/은퇴/기타	45.9%	34.1%
여성	45.8%	32.4%
사무/관리/전문직	45.7%	30.1%
남성	45.6%	35.0%
대전.세종.충남.충북	45.3%	31.6%
60대 남성	43.6%	37.2%
가정주부	43.2%	40.0%
70세 이상 남성	43.1%	41.7%
60대	42.5%	38.3%
70세 이상	42.1%	43.9%
70세 이상 여성	41.8%	45.9%
60대 여성	41.4%	39.4%
30대	41.0%	29.2%
농업/임업/축산업/어업	40.0%	43.1%
학생	39.7%	25.4%
서울	38.2%	40.7%
부산.울산.경남	37.7%	37.7%
30대 남성	35.7%	35.7%
만18-29세 여성	35.1%	29.9%
대구.경북	33.7%	41.6%
만18-29세	33.1%	35.0%
만18-29세 남성	32.1%	39.5%
이념성향 보수	16.0%	69.4%



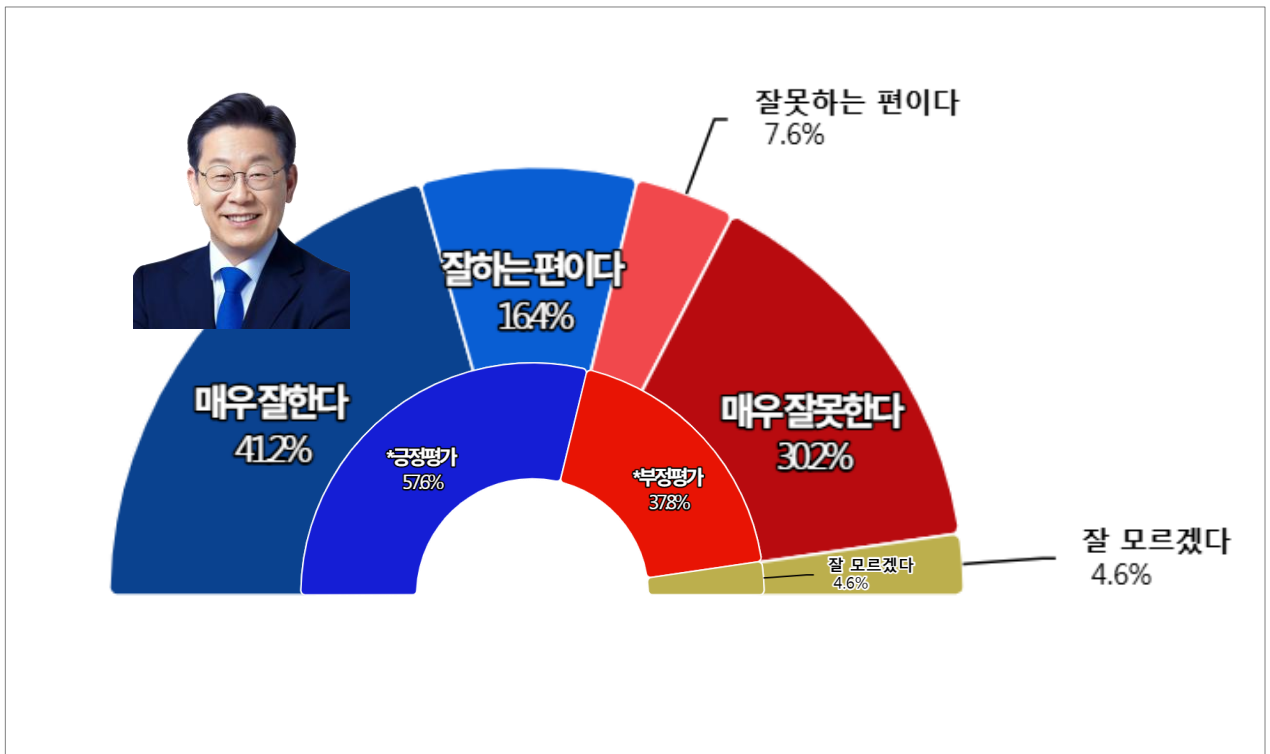
대통령 국정운영 평가

Q 귀하께서는 현재 이재명 대통령의 국정 운영에 대해 어떻게 평가하십니까?

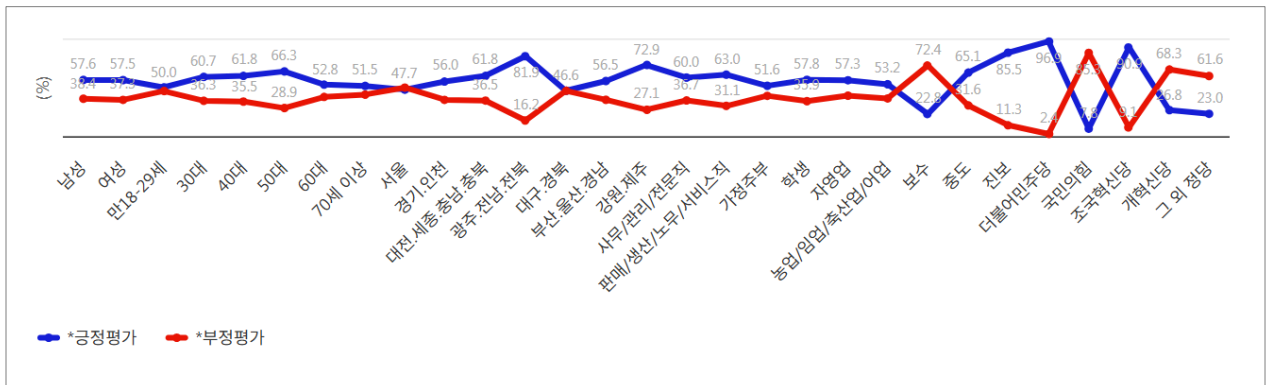
대통령 국정운영...긍정평가 57.6%(6.6%p ↑) 부정평가 37.8%(4.5%p ↓)

2월 2주 이재명 대통령 국정운영평가 조사에서 '매우 잘한다'와 '잘하는 편이다'를 합한 「긍정평가」는 57.6%이며, '잘못하는 편이다'와 '매우 잘못한다'를 합한 「부정평가」는 37.8%로 나왔다.

'긍정평가'는 직전 조사보다 6.6%p 크게 오른 57.6%, '부정평가' 직전 조사보다 4.5%p 하락한 37.8%를 기록했다.



◇ 1~2위 응답층별 현황

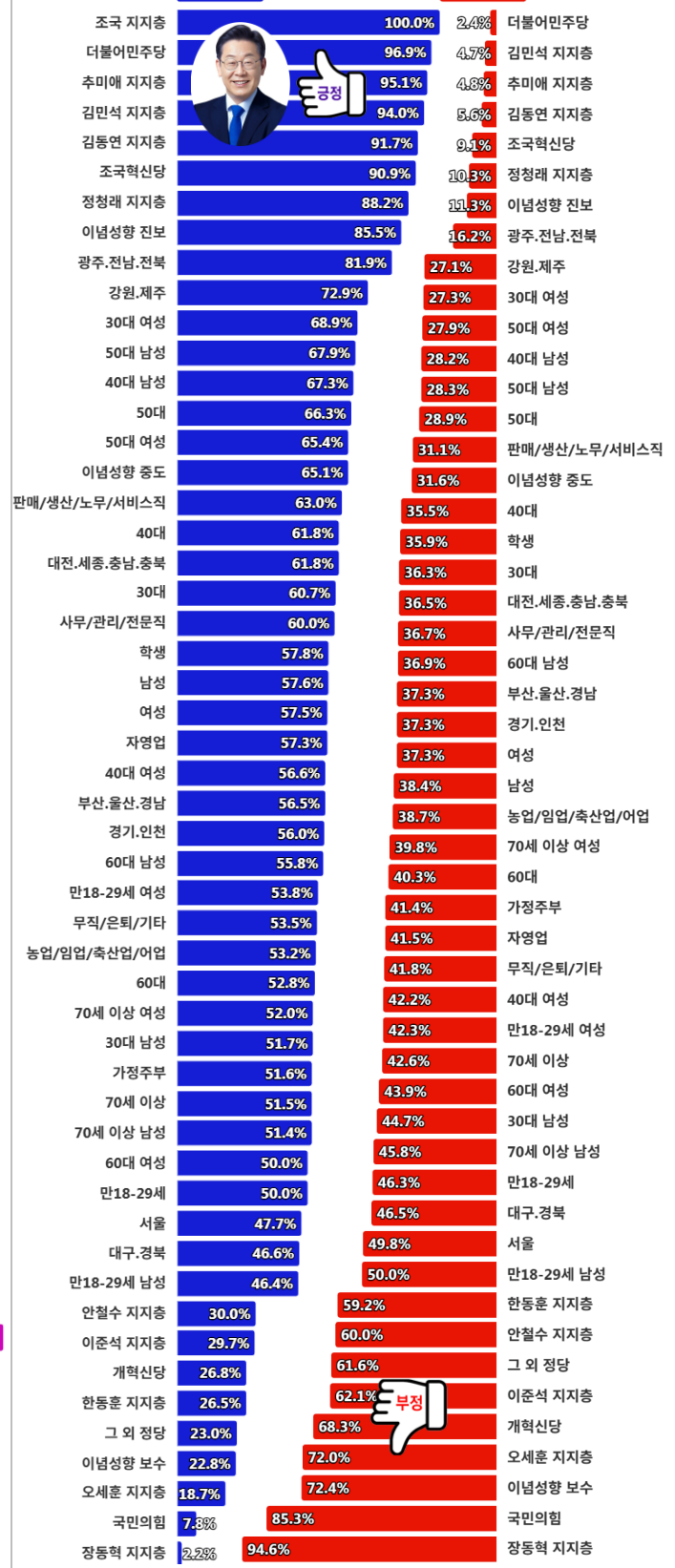
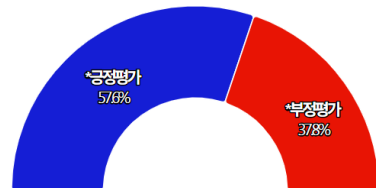
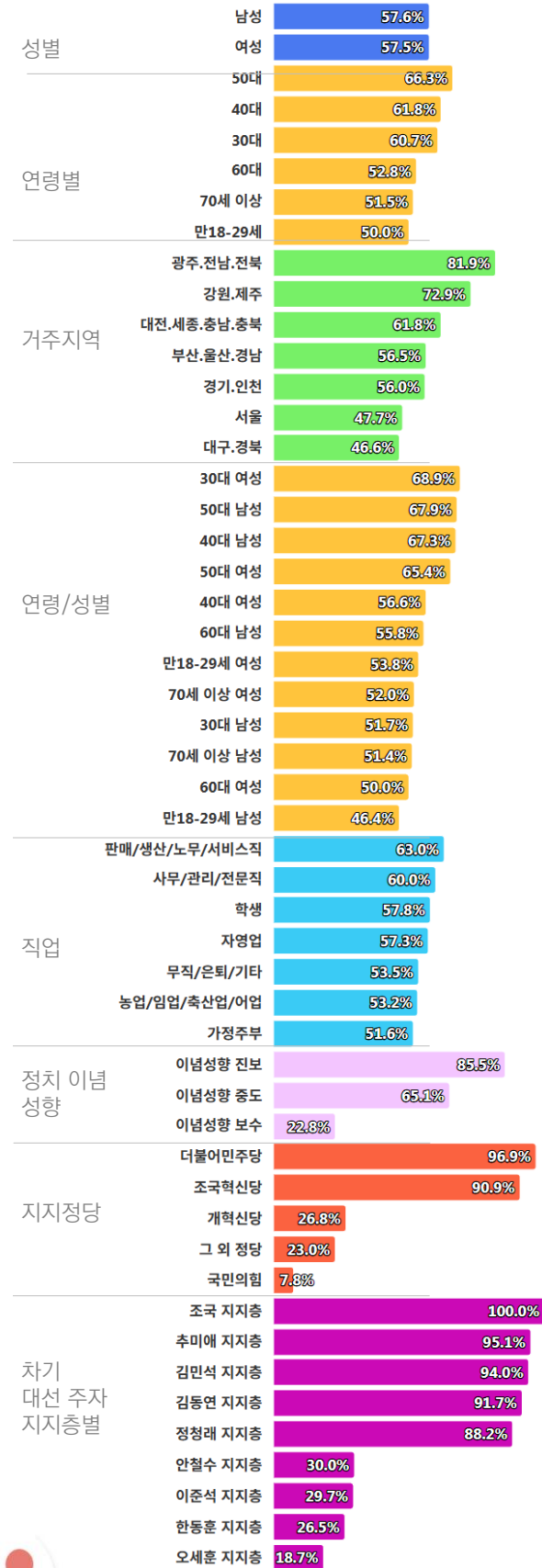


▲ 그래프가 중첩되어 보이지 않는 수치는 제3장 조사결과집계표를 참조해주세요.



응답층 분석

이재명 대통령 지지층(잘한다) 현황



▲ 기타 자세한 내용은 [조사결과 집계표]를 참조해주세요

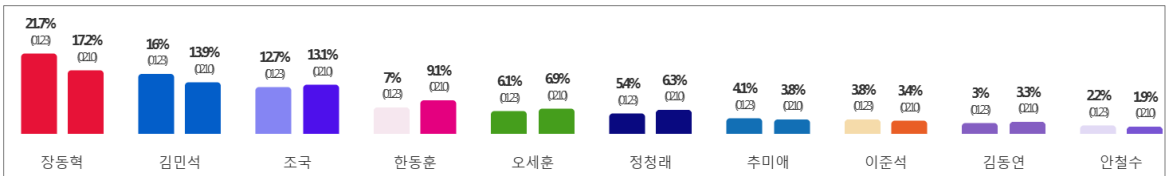
차기 대선 후보 적합도

Q 귀하께서는 다음의 정치 인물 중, 차기 대통령 감으로 가장 적합한 인물은 누구라고 보십니까?

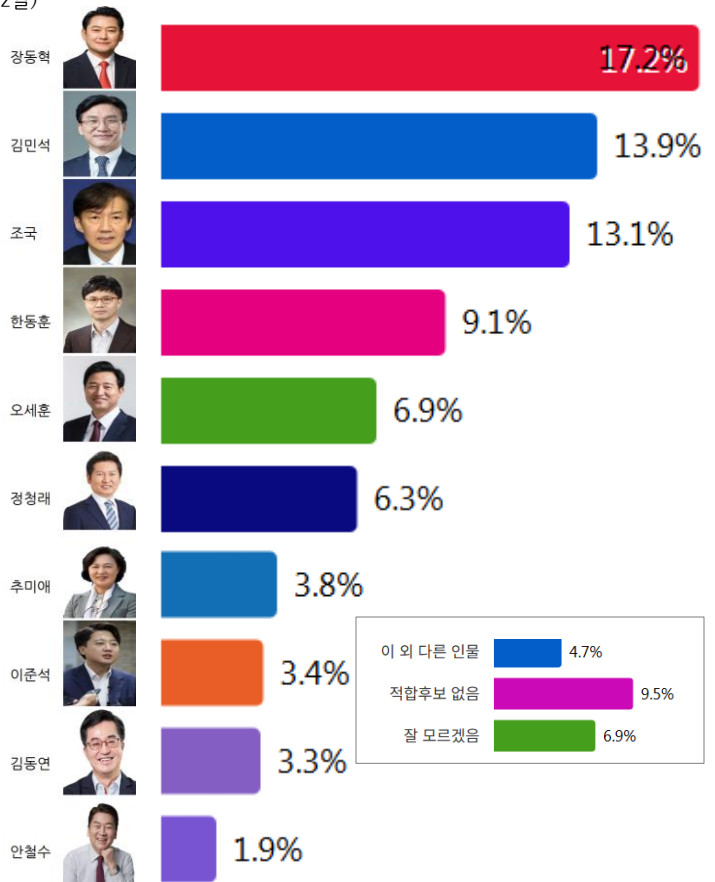
차기 대선 후보 적합도...장동혁 17.2%(4.5%p ↓) 김민석 13.9%(2.1%p ↓) 조국 13.1%(0.4%p ↑)

「차기 대선 후보 적합도」는 국민의힘 장동혁 당대표가 직전 조사보다 4.5%p 하락한 17.2%, 김민석 현 국무총리가 직전 조사보다 2.1%p 하락한 13.9%로 나타났다.

뒤를 이어 조국 현 조국혁신당 대표는 0.4%p 오른 13.1%로 3위를, 한동훈 전 국민의힘 당대표는 2.1%p 오른 9.1%로 4위를, 오세훈 현 서울시장은 0.8%p 오른 6.9%로 5위를, 정청래 현 더불어민주당 대표는 0.9%p 오른 6.3%로 6위를, 추미애 전 당 대표는 0.3%p 떨어진 3.8%로 7위를, 개혁신당 이준석 후보는 0.4%p 떨어진 3.4%로 8위를, 김동연 현 경기도지사는 0.3%p 오른 3.3%로 9위를, 안철수 현 국회의원은 0.3%p 떨어진 1.9%로 10위를 기록하였다.



▲ 비전코리아 직전 조사 비교 (직전 조사: 2026년 1월 22일)



▲ 자세한 수치는 제3장 [조사결과 집계표]를 참조해주세요



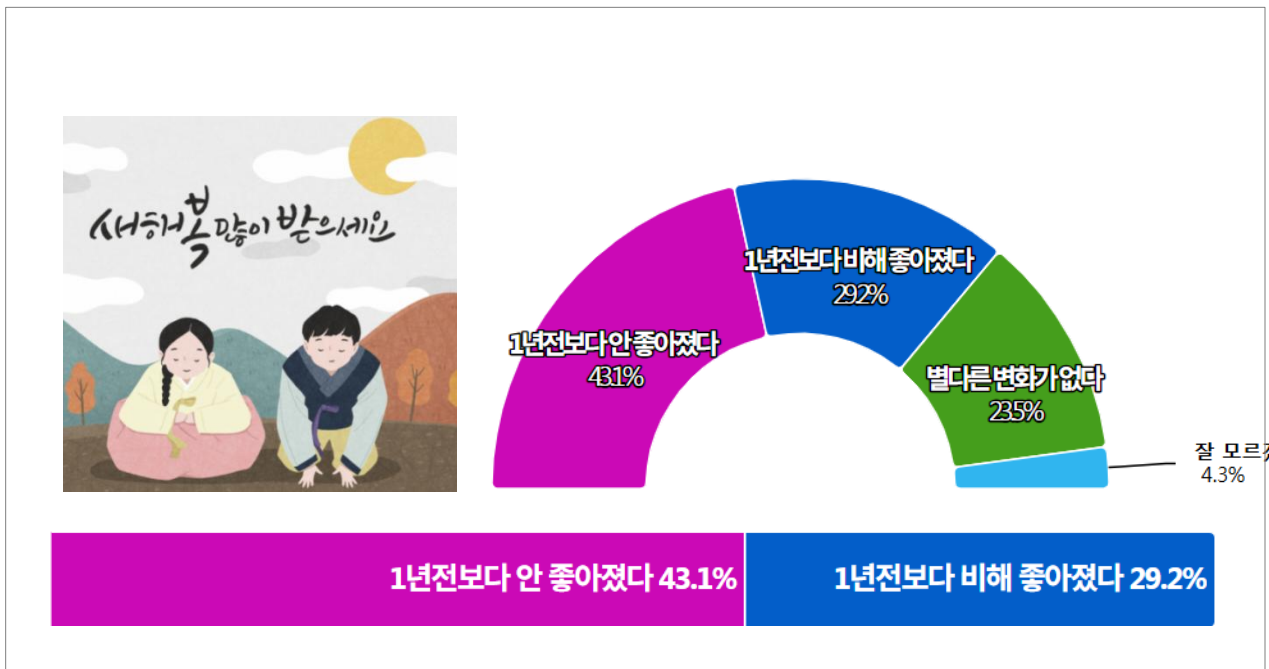
설날 민생 경제 체감 변화

Q 며칠 후면 설날입니다. 귀하께서는 지난해와 비교해볼 때 살림살이 등 경제적 측면에서 어떻습니까?

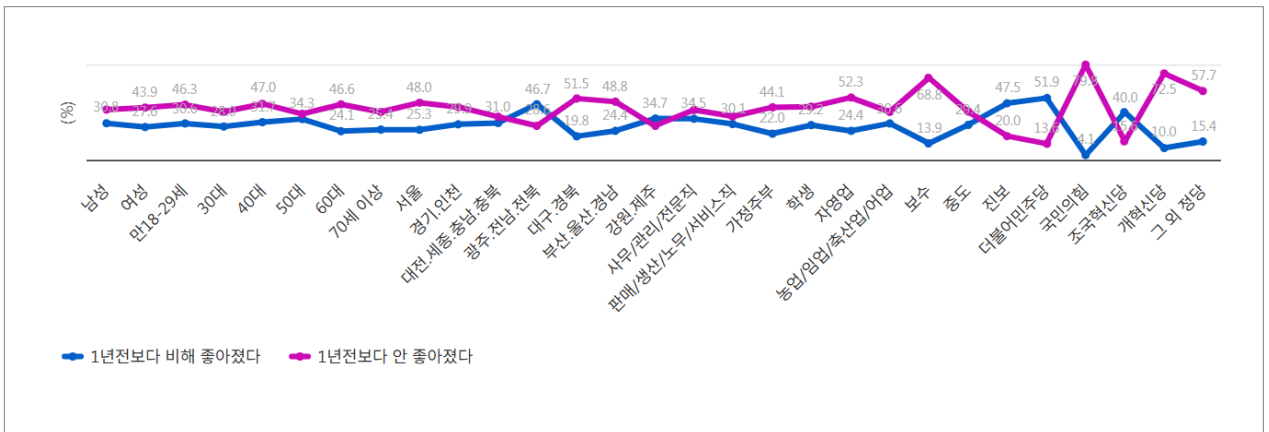
1년전 보다 안 좋아졌다 43.1% > 좋아졌다 29.2% > 변화가 없다 23.5%

「설날 민생 경제 체감 변화」 조사에서 「1년전보다 안 좋아졌다」 는 43.1%, 「1년전보다 비해 좋아졌다」 는 29.2%, 「별다른 변화가 없다」 는 23.5%로 나타났다.

- ◆ 1년전보다 안 좋아졌다 · · · 국민의힘, 개혁신당, 보수, 자영업, 대구.경북 순으로,
- ◆ 1년전보다 비해 좋아졌다 · · · 더불어민주당, 진보, 광주.전남.전북, 조국혁신당, 강원.제주 순으로 높아



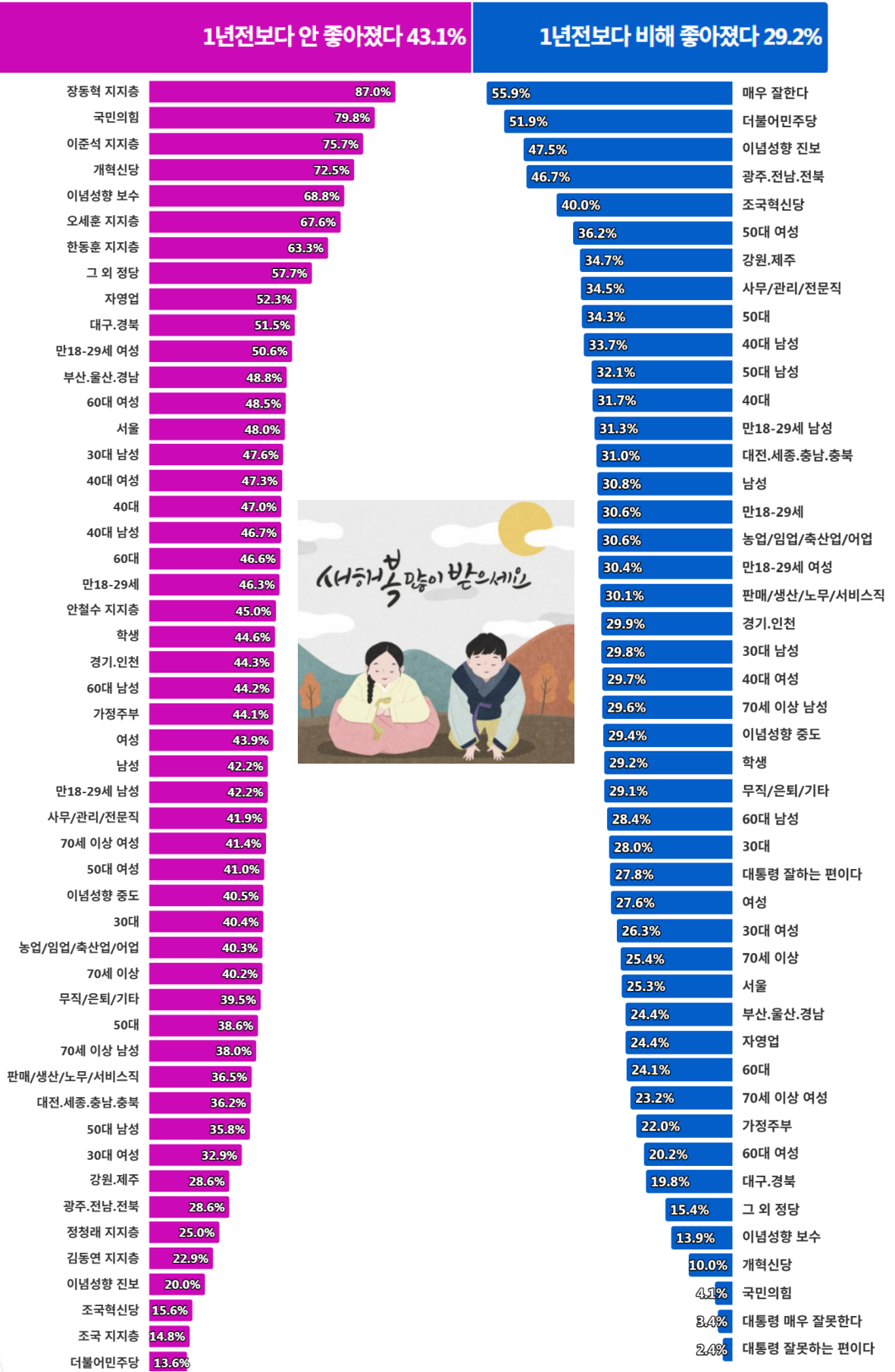
◇ 응답층별 현황 (1~2위)



▲ 그래프가 중첩되어 보이지 않는 수치는 제3장 조사결과집계표를 참조해주세요.



■ 응답층 분석



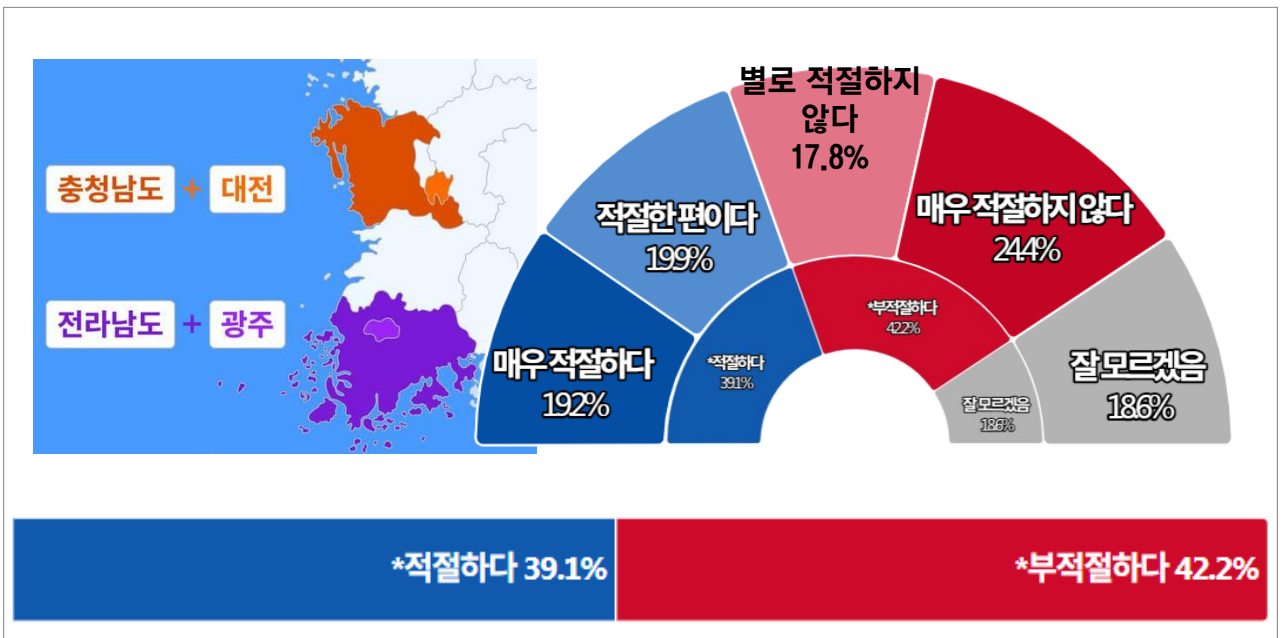
행정통합 지방선거 연계 적절성

Q 귀하께서는 대전-충남, 광주-전남 등 시·도 행정 통합이 금년 지방선거에 맞춰 이뤄지는 것에 대해 어떻게 생각하십니까?

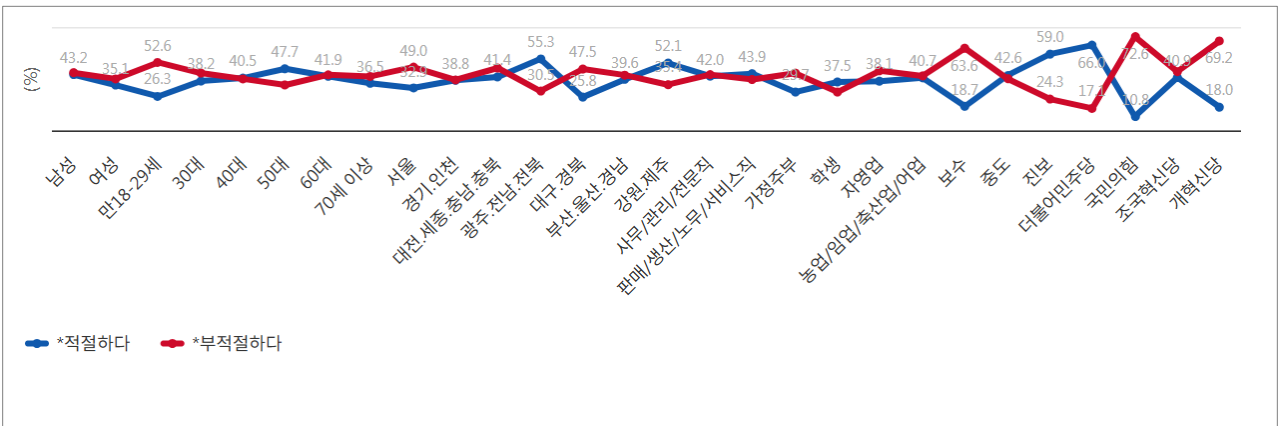
행정통합 지방선거 연계...부적절하다 42.2% > 적절하다 39.1%, 격차 3.1%p

「행정통합 지방선거 연계 적절성」에 대한 조사에서 '매우 적절하다'와 '적절한 편이다'를 합한 「적절하다」는 39.1%이며, '별로 적절하지 않다'와 '매우 적절하지 않다'를 합한 「부적절하다」는 42.2%로 나왔다.

- ◆ *부적절하다 · · · 국민의힘, 개혁신당, 보수, 만18-29세, 서울 순으로,
- ◆ *적절하다 · · · 더불어민주당, 진보, 광주.전남.전북, 강원.제주, 50대 순으로 높다



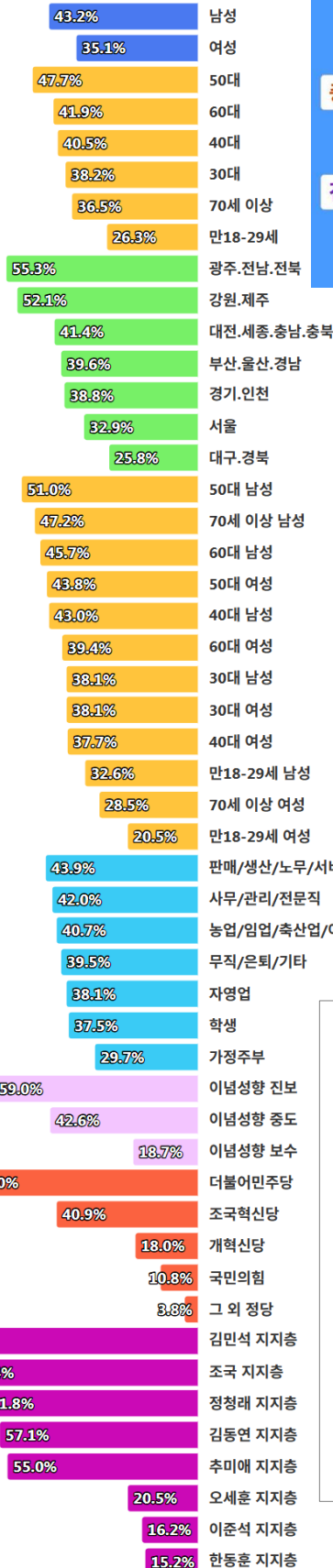
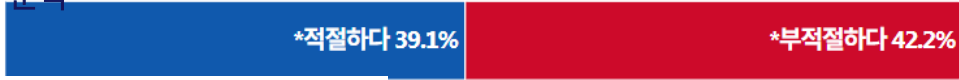
◇ 응답층별 현황



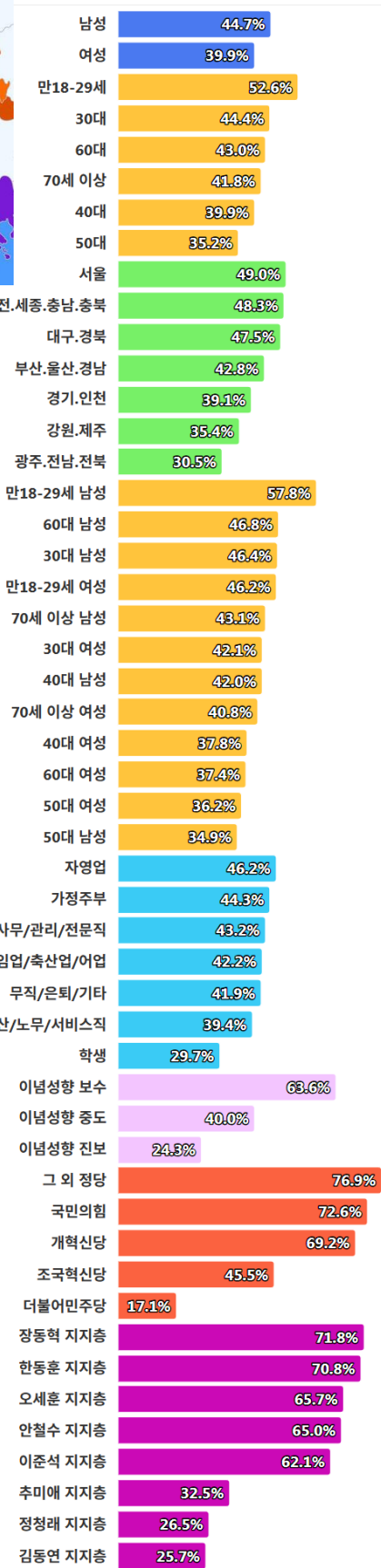
▲ 그래프가 중첩되어 보이지 않는 수치는 제3장 조사결과집계표를 참조해주세요.



■ 응답층 분석



【*적절】 응답층
 김민석 지지층(72.7%), 조국 지지층(67.4%), 더불어민주당(66%), 정청래 지지층(61.8%), 이념성향 진보(59%), 김동연 지지층(57.1%), 광주.전남.전북(55.3%), 추미애 지지층(55%), 강원.제주(52.1%), 50대 남성(51%), 50대(47.7%), 70세 이상 남성(47.2%), 60대 남성(45.7%), 판매/생산/노무/서비스직(43.9%), 50대 여성(43.8%) 순으로 높아



【*부적절】 응답층
 국민의힘(72.6%), 장동혁 지지층(71.8%), 한동훈 지지층(70.8%), 개혁신당(69.2%), 오세훈 지지층(65.7%), 안철수 지지층(65%), 이념성향 보수(63.6%), 이준석 지지층(62.1%), 만18-29세 남성(57.8%), 만18-29세(52.6%), 서울(49%), 대전.세종.충남.충북(48.3%), 대구.경북(47.5%), 60대 남성(46.8%) 순으로 높아

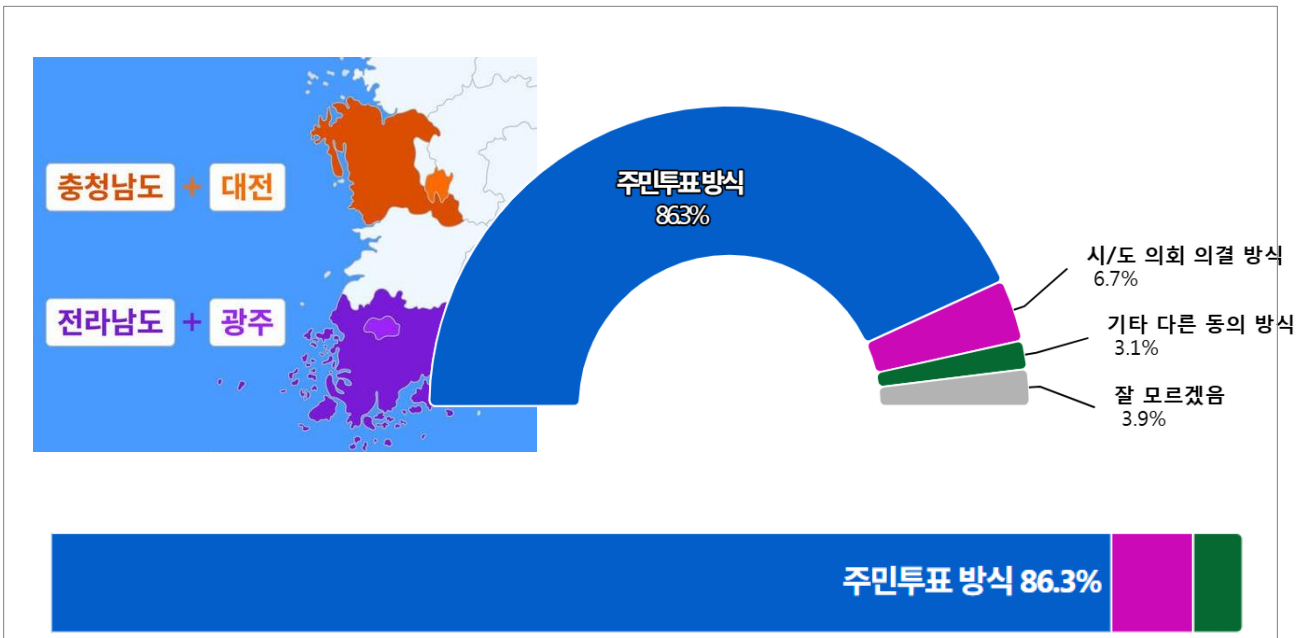


행정통합 최종 의결 방식

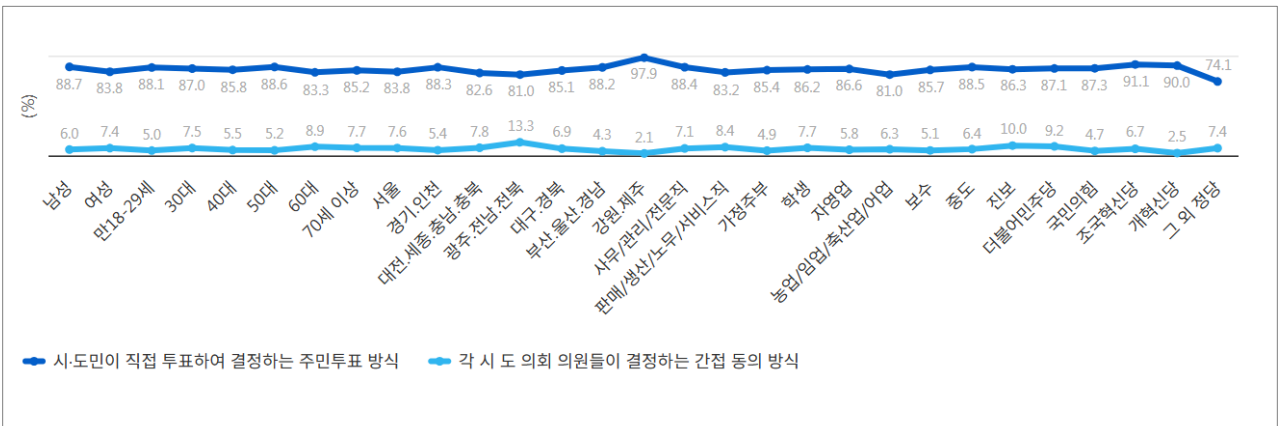
Q 귀하께서는 시·도 행정통합에서 시·도민이 직접 투표하여 결정하는 주민투표 방식과 시·도 의회가 결정하는 간접 동의 방식 중 어느 것이 바람직하다고 보십니까?

행정통합 최종 의결 방식...주민투표 방식 86.3% 시·도 의회 의결 방식 6.7%

「행정통합 최종 의결 방식」 조사에서 '시·도민이 직접 투표하여 결정하는 주민투표 방식'이 86.3%로 압도적인 것으로 나왔다. '각 시·도 의회 의원들이 결정하는 간접 동의 방식'은 6.7%에 그쳤다.



◇ 응답층별 현황



▲ 자세한 수치는 제3장 [조사결과 집계표]를 참조해주세요



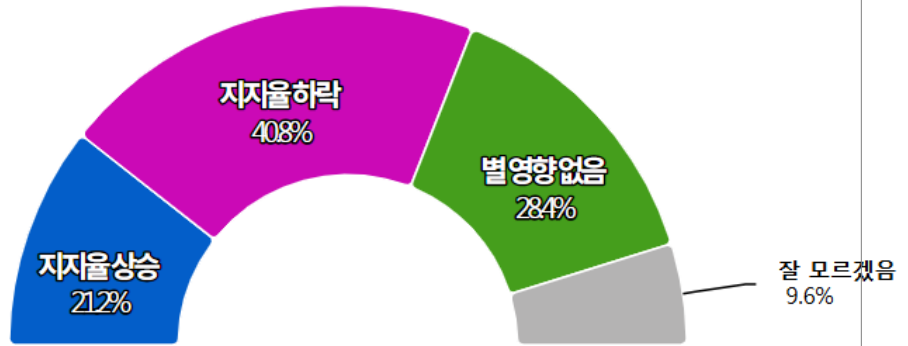
한동훈 제명이 국민의힘에 미칠 영향

Q 당원 게시판 여론 조작 논란과 관련해 국민의힘은 한동훈 전 대표를 당에서 제명하였습니다. 귀하께서는 이 결정이 국민의힘의 지지율에 어떤 영향을 미칠 것으로 예상하십니까?

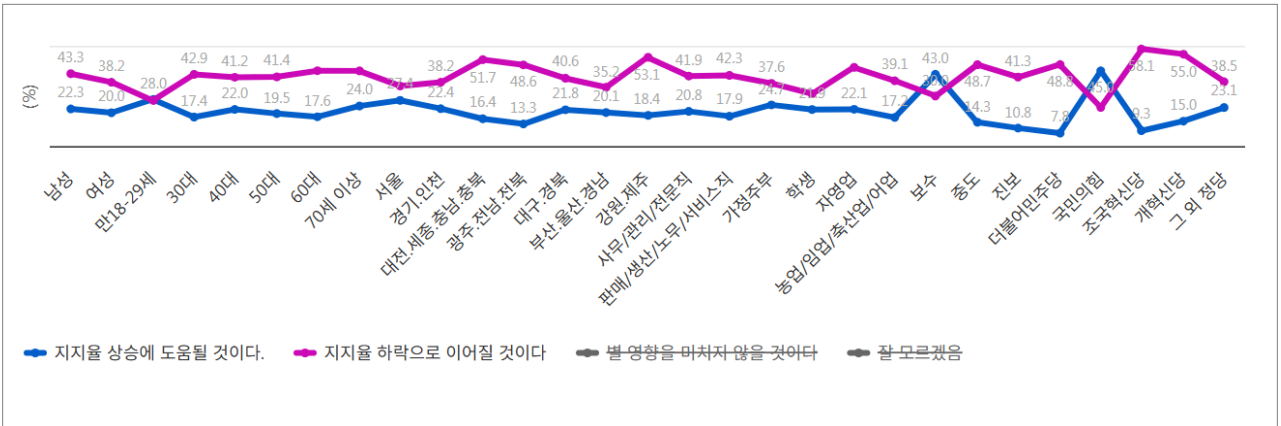
한동훈 제명...지지율 하락될 것 40.8% > 지지율 상승 도움될 것 21.2%

「한동훈 제명이 국민의힘에 미칠 영향」 조사에서 「지지율 하락으로 이어질 것이다」는 40.8%, 「별 영향을 미치지 않을 것이다」는 28.4%, 「지지율 상승에 도움될 것이다」는 21.2%로 나타났다.

「지지율 하락으로 이어질 것이다」는 조국혁신당 지지층(58.1%), 개혁신당 지지층(55.0%), 강원.제주 (53.1%), 대전.세종.충남.충북 (51.7%), 더불어민주당 지지층(48.8%)에서 높았고, 「별 영향을 미치지 않을 것이다」는 만18-29세 연령층(37.9%), 부산.울산.경남 (37.7%), 학생 직업군(35.9%), 진보 응답층(32.9%), 더불어민주당 지지층(32.0%)에서, 「지지율 상승에 도움될 것이다」은 국민의힘 지지층(45.0%), 보수 응답층(43.0%), 만18-29세 연령층(28.0%), 서울 (27.4%), 가정주부 직업군(24.7%)에서 상대적으로 높게 나타났다.



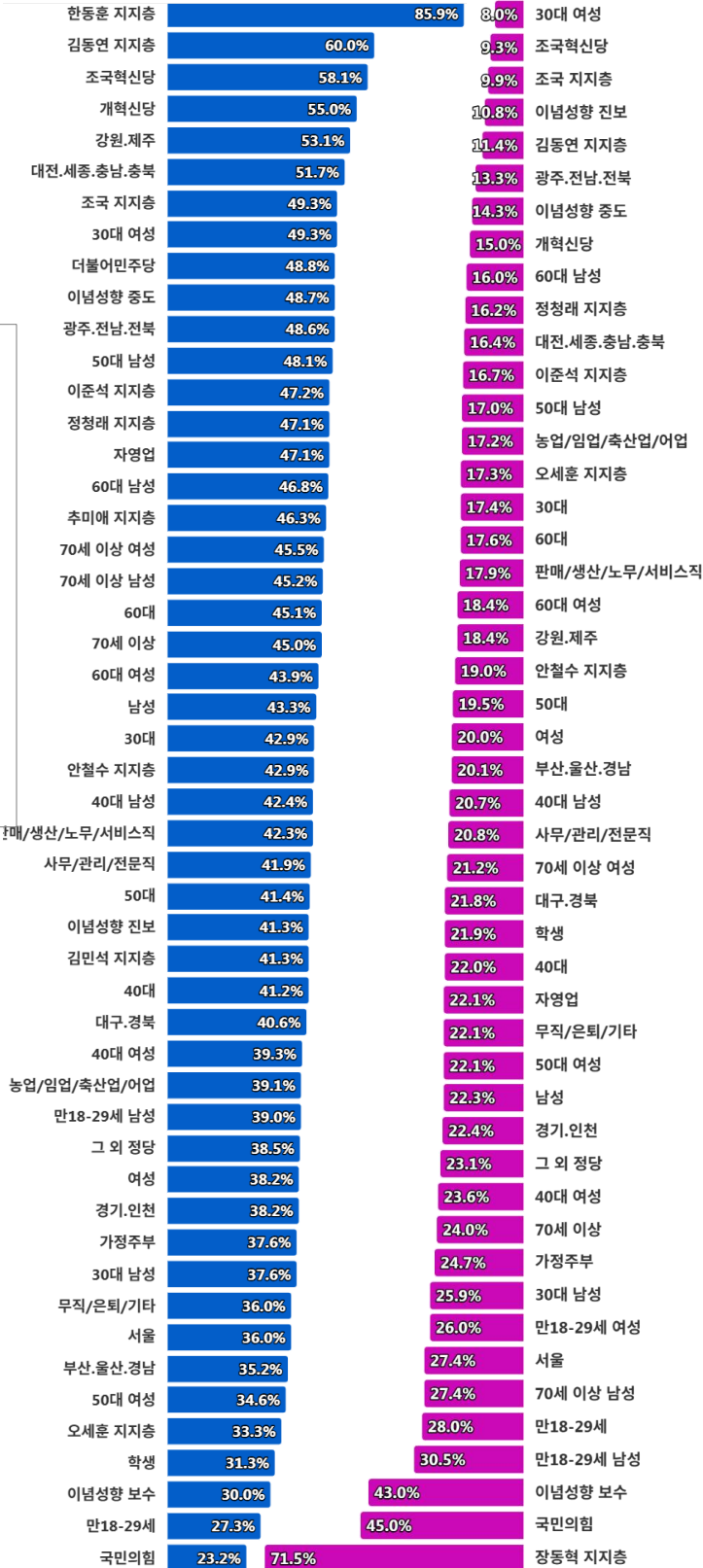
◇ 응답층별 현황



▲ 그래프가 중첩되어 보이지 않는 수치는 제3장 조사결과집계표를 참조해주세요.



■ 응답층 분석



지지율 하락

한동훈 지지층(85.9%), 김동연 지지층(60%), 조국혁신당(58.1%), 개혁신당(55%), 강원.제주(53.1%), 대전.세종.충남.충북(51.7%), 조국 지지층(49.3%), 30대 여성(49.3%), 더불어민주당(48.8%), 이념성향 중도(48.7%), 광주.전남.전북(48.6%), 50대 남성(48.1%), 이준석 지지층(47.2%), 정청래 지지층(47.1%), 자영업(47.1%) 순으로 높은 지지율 보여

지지율 상승

장동혁 지지층(71.5%), 국민의힘(45%), 이념성향 보수(43%), 만18-29세 남성(30.5%), 만18-29세 여성(28%), 서울(27.4%), 70세 이상 남성(27.4%), 만18-29세 여성(26%), 가정주부(24.7%), 70세 이상(24%), 40대 여성(23.6%), 그 외 정당(23.1%), 경기.인천(22.4%), 남성(22.3%), 50대 여성(22.1%), 자영업(22.1%) 순으로 높은 지지율 보여



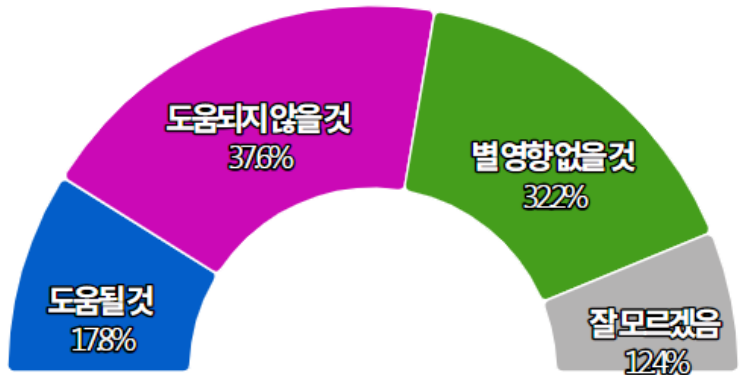
민주-조국당 합당 계파 갈등 대통령 국정운영 영향

Q 정청래 민주당 대표의 민주당 조국당 합당 제안 이후 민주당 초선 의원들의 반대 등 내부 갈등이 이어지고 있습니다. 귀 하께서는 민주당 조국당 합당 논란이 이재명 대통령의 국정 운영에 어떤 영향을 미칠 것으로 예상하십니까?

민주-조국당 합당 계파 갈등 ...국정운영 도움 되지 않을 것. 37.6% > 도움 될 것 17.8%

「민주-조국당 합당 으로 인한 계파 갈등이 대통령 국정운영에 미치는 영향」을 묻는 조사에서 「도움이 되지 않을 것이다.」가 37.6%, 「별 영향을 미치지 않을 것이다」가 (32.2%) 도움이 될 것이다」가 17.8%로 나왔다.

- ◆ 국정운영-도움이 되지 않을 것이다. . . . 국민의힘, 보수, 개혁신당, 대전.세종.충남.충북, 대구.경북 순으로,
- ◆ 국정운영-별 영향을 미치지 않을 것이다 . . . 더불어민주당, 50대, 30대, 광주.전남.전북, 중도 순으로 높아

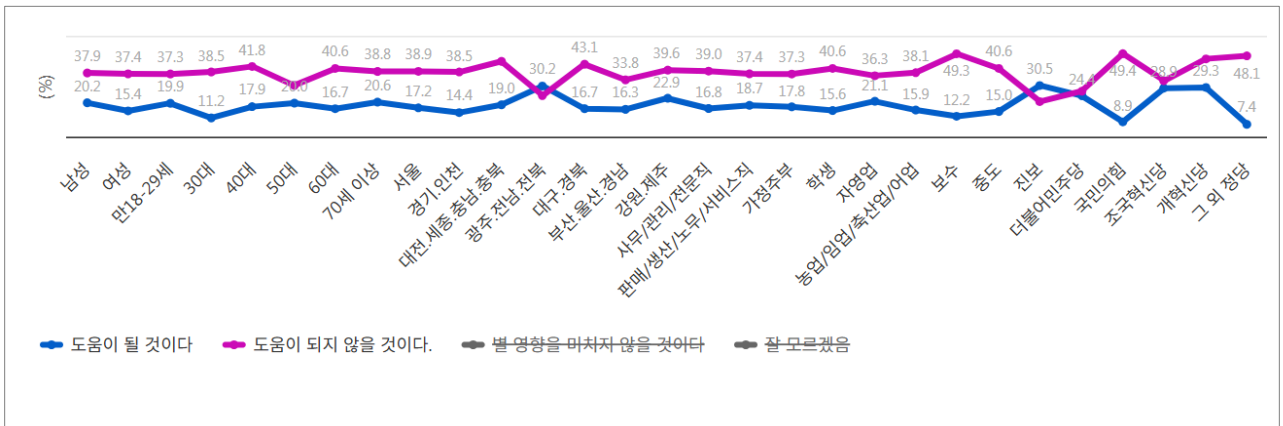


도움될 것 17.8%

도움되지 않을 것 37.6%

별 영향 없을 것 32.2%

◇ 응답층별 현황



▲ 그래프가 중첩되어 보이지 않는 수치는 제3장 조사결과집계표를 참조해주세요.

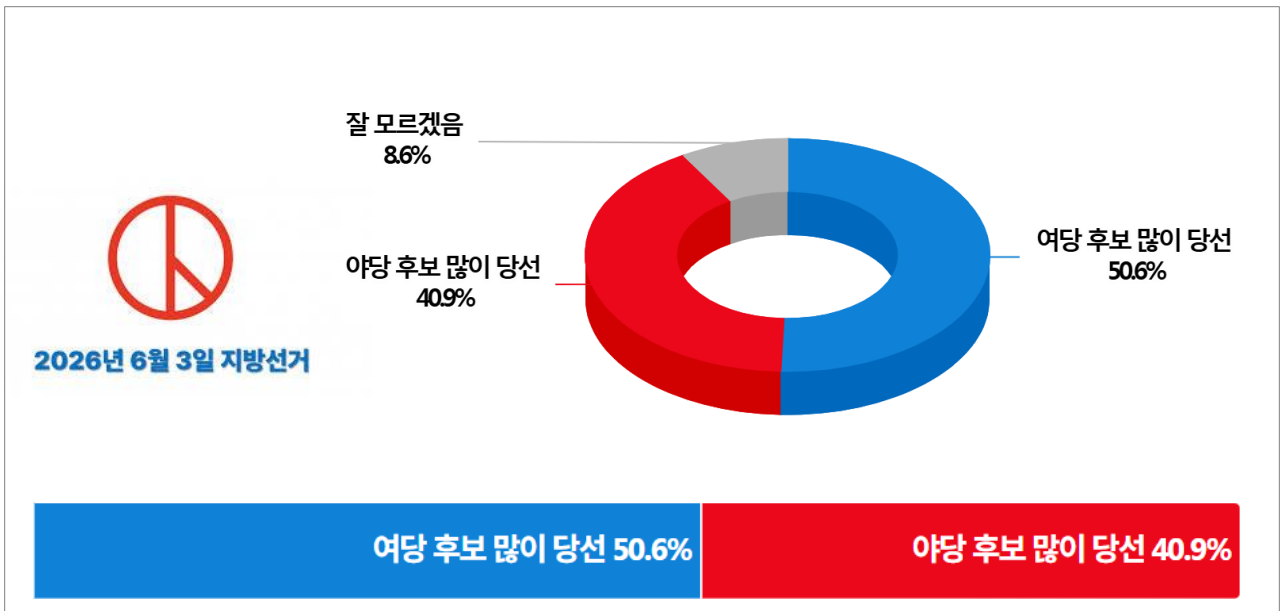


지방선거 결과 기대

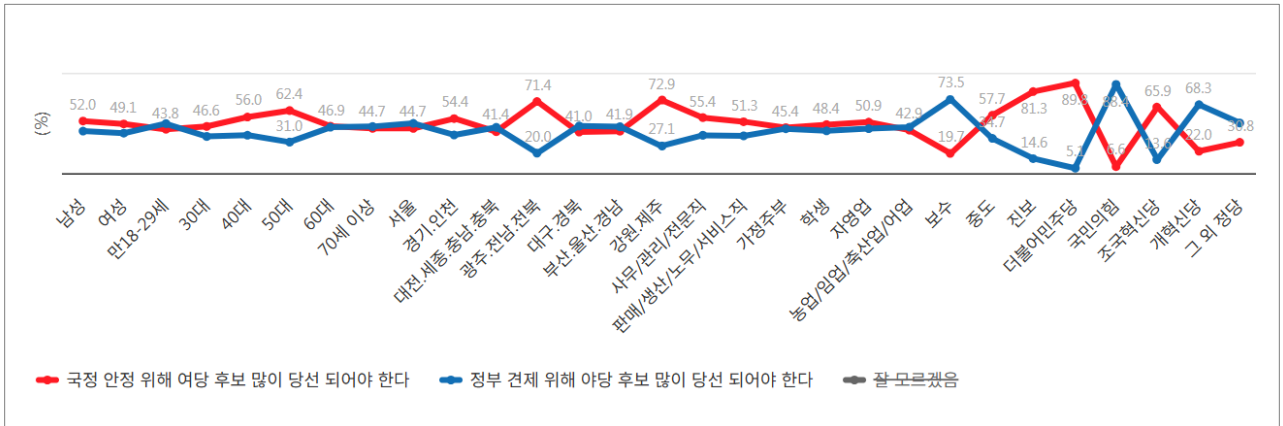
Q 마지막으로 귀하께서는 다가오는 6월 지방선거와 관련한 다음 의견 중 어디에 더 가까우십니까?

지방선거 결과 기대...여당 후보 당선 50.6% vs 야당 후보 당선 40.9%,

「지방선거 결과 기대」를 묻는 조사에서 「국정 안정 위해 여당 후보 많이 당선 되어야 한다」가 50.6%를 기록하여 「정부 견제 위해 야당 후보 많이 당선 되어야 한다」(40.9%)보다 9.7%p 더 높게 나왔다.



◇ 응답층별 현황



▲ 그래프가 중첩되어 보이지 않는 수치는 제3장 조사결과집계표를 참조해주세요.



여론조사
여론조사 하라!

제3장

조사 결과 집계표

1. 정당지지도
2. 대통령 국정운영 평가
3. 차기 대선 후보 적합도
4. 설날 민생 경제 체감 변화
5. 행정통합 지방선거 연계 적절성
6. 행정통합 최종 의결 방식
7. 한동훈 제명이 국민의힘에 미칠 영향
8. 민주-조국당 합당 갈등 대통령 국정운영 영향
9. 지방선거 결과 기대

1. 정당지지도 (1)

Q 귀하께서 현재 지지하시거나 약간이라도 더 호감이 가는 정당은 어느 정당입니까?

	Base=전체 (단위: %)	조사완료 사례수	가중값 적 용 사례수	더불어 민주당	국민의 힘	조국혁 신당	개혁신 당	그 외 정 당	진보당	지지정 당 없음	잘 모름	★무당 총
■ 전체 ■		(1,076)	(1,076)	45.6	33.6	4.1	3.7	2.4	1.0	9.0	0.5	9.5
성별	남성	(577)	(532)	45.6	35.0	4.0	4.7	1.3	0.6	8.5	0.4	8.9
	여성	(499)	(544)	45.8	32.4	4.2	2.8	3.5	1.3	9.6	0.6	10.2
연령별	만18-29세	(122)	(160)	33.1	35.0	3.8	10.6	7.5	5.0	5.0	-	5.0
	30대	(122)	(161)	41.0	29.2	7.5	5.0	1.9	-	15.5	-	15.5
	40대	(212)	(183)	52.5	29.0	2.7	2.7	3.3	-	9.3	0.5	9.8
	50대	(242)	(210)	58.1	26.7	4.3	0.5	0.5	1.0	8.6	0.5	9.1
	60대	(191)	(192)	42.5	38.3	3.6	3.6	1.0	0.5	9.8	0.5	10.3
	70세이상	(187)	(170)	42.1	43.9	3.5	1.2	1.8	0.6	5.8	1.2	7.0
	거주지역	서울	(231)	(198)	38.2	40.7	2.0	4.5	3.5	1.0	10.1	-
경기.인천		(301)	(348)	47.1	33.0	3.2	2.3	3.7	0.9	9.5	0.3	9.8
대전.세종.충남.충북		(104)	(116)	45.3	31.6	7.7	8.5	0.9	-	5.1	0.9	6.0
광주.전남.전북		(140)	(105)	72.6	12.3	6.6	2.8	0.9	0.9	3.8	-	3.8
대구.경북		(105)	(101)	33.7	41.6	5.0	3.0	1.0	1.0	13.9	1.0	14.9
부산.울산.경남		(145)	(160)	37.7	37.7	3.7	4.3	1.9	3.1	10.5	1.2	11.7
강원.제주		(50)	(48)	54.2	29.2	6.3	4.2	2.1	-	4.2	-	4.2
연령성별	만18-29세남성	(75)	(82)	32.1	39.5	6.2	7.4	4.9	1.2	8.6	-	8.6
	만18-29세여성	(47)	(78)	35.1	29.9	1.3	13.0	10.4	7.8	2.6	-	2.6
	30대남성	(77)	(85)	35.7	35.7	4.8	9.5	-	-	14.3	-	14.3
	30대여성	(45)	(76)	46.8	22.1	10.4	-	3.9	-	16.9	-	16.9
	40대남성	(112)	(93)	57.0	29.0	2.2	4.3	2.2	-	4.3	1.1	5.4
	40대여성	(100)	(90)	46.7	28.9	3.3	2.2	4.4	-	14.4	-	14.4
	50대남성	(116)	(106)	56.6	29.2	3.8	-	-	0.9	9.4	-	9.4
	50대여성	(126)	(104)	60.2	24.3	4.9	1.0	1.0	1.0	6.8	1.0	7.8
	60대남성	(96)	(94)	43.6	37.2	4.3	6.4	-	1.1	6.4	1.1	7.5
	60대여성	(95)	(98)	41.4	39.4	3.0	1.0	2.0	-	13.1	-	13.1
직업	70세이상남성	(101)	(72)	43.1	41.7	2.8	1.4	1.4	1.4	8.3	-	8.3
	70세이상여성	(86)	(98)	41.8	45.9	3.1	1.0	2.0	-	4.1	2.0	6.1
	사무/관리/전문직	(348)	(351)	45.7	30.1	4.5	5.1	2.6	-	11.6	0.3	11.9
	판매/생산/노무/서비스 직	(155)	(155)	49.4	27.6	9.6	3.2	2.6	1.9	5.8	-	5.8
	가정주부	(175)	(185)	43.2	40.0	2.2	0.5	1.6	-	10.8	1.6	12.4
	학생	(49)	(63)	39.7	25.4	1.6	9.5	7.9	7.9	7.9	-	7.9
	자영업	(185)	(171)	49.1	39.1	3.0	1.8	0.6	-	5.9	0.6	6.5
정치 이 념 성향	농업/임업/축산업/어업	(70)	(63)	40.0	43.1	-	6.2	3.1	3.1	4.6	-	4.6
	무직/은퇴/기타	(94)	(85)	45.9	34.1	2.4	2.4	3.5	1.2	10.6	-	10.6
	보수	(295)	(294)	16.0	69.4	0.3	3.1	2.4	-	8.5	0.3	8.8
	중도	(452)	(452)	50.9	23.1	5.5	5.9	2.6	0.7	11.0	0.2	11.2
	진보	(241)	(239)	74.1	10.5	6.3	0.8	2.5	2.5	2.9	0.4	3.3
	잘모름	(88)	(89)	40.0	31.1	4.4	2.2	1.1	2.2	16.7	2.2	18.9
	매우잘한다	(448)	(442)	86.5	1.4	5.4	1.1	0.2	0.7	4.5	0.2	4.7
대통령 국정운영 평가	잘하는편이다	(167)	(176)	52.5	12.4	9.0	3.4	2.8	2.3	16.9	0.6	17.5
	잘못하는편이다	(85)	(82)	4.9	64.6	-	9.8	4.9	1.2	13.4	1.2	14.6
	매우잘못한다	(331)	(325)	2.5	78.5	1.2	6.2	3.7	0.3	7.7	-	7.7
	잘모르겠다	(45)	(50)	6.1	51.0	-	4.1	8.2	2.0	24.5	4.1	28.6



1. 정당지지도 (2)

Q 귀하께서 현재 지지하시거나 약간이라도 더 호감이 가는 정당은 어느 정당입니까?

	Base=전체 (단위: %)	조사완료 사례수	가중값 적 용 사례수	더불어 민주당	국민의 힘	조국혁 신당	개혁신 당	그 외 정 당	진보당	지지정 당 없음	잘 모 름	★무당 총
■ 전 체 ■		(1,076)	(1,076)	45.6	33.6	4.1	3.7	2.4	1.0	9.0	0.5	9.5
차기 대 선 후보 적합도	김민석	(146)	(149)	83.4	3.3	2.0	0.7	-	1.3	7.3	2.0	9.3
	김동연	(43)	(35)	63.9	2.8	5.6	-	2.8	2.8	22.2	-	22.2
	이준석	(34)	(37)	10.8	27.0	-	51.4	-	-	10.8	-	10.8
	안철수	(21)	(20)	15.0	55.0	-	15.0	5.0	-	10.0	-	10.0
	오세훈	(71)	(74)	12.3	75.3	-	2.7	-	-	8.2	1.4	9.6
	장동혁	(197)	(185)	4.3	91.4	0.5	0.5	1.1	1.1	1.1	-	1.1
	정청래	(71)	(67)	78.3	11.6	5.8	4.3	-	-	-	-	-
	조국	(148)	(141)	81.0	2.1	13.4	0.7	0.7	-	2.1	-	2.1
	추미애	(36)	(41)	70.7	-	12.2	4.9	7.3	2.4	2.4	-	2.4
	한동훈	(93)	(98)	5.1	51.0	8.2	4.1	5.1	-	25.5	1.0	26.5
	이외다른인물	(45)	(49)	56.0	8.0	2.0	-	22.0	8.0	4.0	-	4.0
	적합후보없음	(98)	(102)	43.1	27.5	2.0	3.9	-	-	23.5	-	23.5
	잘모르겠음	(73)	(74)	57.3	24.0	-	1.3	2.7	1.3	13.3	-	13.3
설날 민 생 경제 체감 변 화	1년전보다비해좋아졌다	(314)	(313)	81.5	4.8	5.8	1.3	1.3	0.3	4.2	1.0	5.2
	1년전보다안좋아졌다	(467)	(463)	14.5	62.4	1.5	6.3	3.2	1.9	9.7	0.4	10.1
	별다른변화가없다	(252)	(252)	56.1	19.4	7.5	2.8	2.4	0.4	11.5	-	11.5
	잘모르겠음	(43)	(46)	57.4	19.1	2.1	-	2.1	-	19.1	-	19.1
적절한 행정통합 시기	매우적절하다	(206)	(207)	79.7	7.7	6.3	1.4	-	1.0	3.9	-	3.9
	적절한편이다	(214)	(213)	74.6	10.8	2.3	1.9	0.5	0.5	8.5	0.9	9.4
	별로적절하지않다	(205)	(191)	26.7	49.7	4.2	4.2	4.7	0.5	9.4	0.5	9.9
	매우적절하지않다	(259)	(263)	12.5	63.5	4.6	7.2	4.2	0.8	7.2	-	7.2
	잘모르겠음	(192)	(200)	41.5	30.0	3.0	2.5	2.5	2.5	17.0	1.0	18.0
행정통합 주민투표 vs 시도 의회 의 결 동의 방식	시·도민이직접투표하 여결정하는주민투표방?	(928)	(928)	45.9	34.0	4.4	3.9	2.2	1.0	8.4	0.3	8.7
	각시도의회의원들이결 정하는간접동의방식	(75)	(71)	63.4	23.9	4.2	1.4	2.8	1.4	2.8	-	2.8
	기타다른동의방식	(33)	(33)	29.4	26.5	-	5.9	11.8	2.9	17.6	5.9	23.5
	잘모르겠음	(40)	(42)	19.0	47.6	2.4	2.4	2.4	-	26.2	-	26.2
한동훈 제명이 국민의힘 에 미칠 영향	지지율상승에도움될것 이다.	(236)	(228)	16.6	71.2	1.7	2.6	2.6	1.3	3.5	0.4	3.9
	지지율하락으로이어질 것이다	(443)	(438)	54.7	19.2	5.7	5.0	2.3	0.5	12.1	0.5	12.6
	별영향을미치지않을것 이다	(297)	(306)	51.5	30.5	3.6	2.3	2.6	1.6	7.9	-	7.9
	잘모르겠음	(100)	(103)	54.4	21.4	2.9	4.9	1.9	1.0	11.7	1.9	13.6
민주-조 국당 합 당 계파 갈등 대 통령 국 정운영 영향	도움이될것이다	(198)	(190)	62.8	16.8	6.8	6.3	1.0	-	4.7	1.6	6.3
	도움이되지않을것이다.	(409)	(405)	32.8	43.8	3.7	4.7	3.2	0.7	11.1	-	11.1
	별영향을미치지않을것 이다	(343)	(347)	58.8	25.4	3.2	2.9	2.0	0.9	6.3	0.6	6.9
	잘모르겠음	(126)	(133)	25.6	46.6	4.5	-	3.8	3.8	15.8	-	15.8
지방선거 결과 기 대	국정안정위해여당후보 많이당선되어야한다	(549)	(543)	81.2	4.4	5.3	1.7	1.5	-	5.7	0.2	5.9
	정부견제위해야당후보 많이당선되어야한다	(443)	(440)	5.7	72.5	1.4	6.4	3.0	2.3	8.6	0.2	8.8
	잘모르겠음	(84)	(92)	27.2	19.6	9.8	4.3	5.4	1.1	29.3	3.3	32.6



2. 대통령 국정운영평가 (1)

Q 귀하께서는 현재 이재명 대통령의 국정 운영에 대해 어떻게 평가하십니까?

Base=전체 (단위: %)		조사완료 사례수	가중값 적용 사례수	매우 잘한다	매우 잘못한다	잘하는 편이다	잘못하는 편이다	잘 모르겠다	*긍정평가	*부정평가
■ 전체 ■		(1,076)	(1,076)	41.2	30.2	16.4	7.6	4.6	57.6	37.8
성별	남성	(577)	(532)	42.9	30.3	14.7	8.1	4.1	57.6	38.4
	여성	(499)	(544)	39.5	30.1	18.0	7.2	5.1	57.5	37.3
연령별	만18-29세	(122)	(160)	29.4	38.8	20.6	7.5	3.8	50.0	46.3
	30대	(122)	(161)	39.4	28.8	21.3	7.5	3.1	60.7	36.3
	40대	(212)	(183)	49.2	27.3	12.6	8.2	2.7	61.8	35.5
	50대	(242)	(210)	54.5	24.2	11.8	4.7	4.7	66.3	28.9
	60대	(191)	(192)	38.7	29.8	14.1	10.5	6.8	52.8	40.3
	70세이상	(187)	(170)	32.0	34.9	19.5	7.7	5.9	51.5	42.6
	거주지역	서울	(231)	(198)	33.0	38.6	14.7	11.2	2.5	47.7
경기.인천		(301)	(348)	43.4	30.7	12.6	6.6	6.6	56.0	37.3
대전.세종.충남.충북		(104)	(116)	38.3	27.8	23.5	8.7	1.7	61.8	36.5
광주.전남.전북		(140)	(105)	59.0	13.3	22.9	2.9	1.9	81.9	16.2
대구.경북		(105)	(101)	34.7	36.6	11.9	9.9	6.9	46.6	46.5
부산.울산.경남		(145)	(160)	35.4	28.6	21.1	8.7	6.2	56.5	37.3
강원.제주		(50)	(48)	60.4	27.1	12.5	-	-	72.9	27.1
연령성별	만18-29세남성	(75)	(82)	30.5	41.5	15.9	8.5	3.7	46.4	50.0
	만18-29세여성	(47)	(78)	28.2	35.9	25.6	6.4	3.8	53.8	42.3
	30대남성	(77)	(85)	37.6	34.1	14.1	10.6	3.5	51.7	44.7
	30대여성	(45)	(76)	40.3	22.1	28.6	5.2	3.9	68.9	27.3
	40대남성	(112)	(93)	54.3	22.8	13.0	5.4	4.3	67.3	28.2
	40대여성	(100)	(90)	43.3	32.2	13.3	10.0	1.1	56.6	42.2
	50대남성	(116)	(106)	57.5	24.5	10.4	3.8	3.8	67.9	28.3
	50대여성	(126)	(104)	51.9	23.1	13.5	4.8	6.7	65.4	27.9
	60대남성	(96)	(94)	37.9	25.3	17.9	11.6	7.4	55.8	36.9
	60대여성	(95)	(98)	38.8	34.7	11.2	9.2	6.1	50.0	43.9
직업	70세이상남성	(101)	(72)	33.3	36.1	18.1	9.7	2.8	51.4	45.8
	70세이상여성	(86)	(98)	31.6	33.7	20.4	6.1	8.2	52.0	39.8
	사무/관리/전문직	(348)	(351)	45.2	30.7	14.8	6.0	3.4	60.0	36.7
	판매/생산/노무/서비스직	(155)	(155)	46.8	26.6	16.2	4.5	5.8	63.0	31.1
	가정주부	(175)	(185)	33.3	31.7	18.3	9.7	7.0	51.6	41.4
	학생	(49)	(63)	35.9	28.1	21.9	7.8	6.3	57.8	35.9
	자영업	(185)	(171)	44.4	29.8	12.9	11.7	1.2	57.3	41.5
정치 이념 성향	농업/임업/축산업/어업	(70)	(63)	35.5	29.0	17.7	9.7	8.1	53.2	38.7
	무직/은퇴/기타	(94)	(85)	32.6	36.0	20.9	5.8	4.7	53.5	41.8
	보수	(295)	(294)	14.6	58.5	8.2	13.9	4.8	22.8	72.4
	중도	(452)	(452)	46.8	24.3	18.3	7.3	3.3	65.1	31.6
	진보	(241)	(239)	66.3	10.0	19.2	1.3	3.3	85.5	11.3
	잘모름	(88)	(89)	31.1	22.2	26.7	5.6	14.4	57.8	27.8
	정당지지도	더불어민주당	(502)	(490)	78.0	1.6	18.9	0.8	0.6	96.9
국민의힘		(368)	(361)	1.7	70.6	6.1	14.7	6.9	7.8	85.3
조국혁신당		(38)	(44)	54.5	9.1	36.4	-	-	90.9	9.1
진보당		(9)	(10)	30.0	10.0	40.0	10.0	10.0	70.0	20.0
개혁신당		(36)	(40)	12.2	48.8	14.6	19.5	4.9	26.8	68.3
그외정당		(23)	(26)	3.8	46.2	19.2	15.4	15.4	23.0	61.6
지지정당없음		(96)	(97)	20.4	25.5	30.6	11.2	12.2	51.0	36.7
잘모름		(4)	(5)	20.0	-	20.0	20.0	40.0	40.0	20.0



2. 대통령 국정운영평가 (2)

Q 귀하께서는 현재 이재명 대통령의 국정 운영에 대해 어떻게 평가하십니까?

	Base=전체 (단위: %)	조사완료 사례수	가중값 적 용 사례수	매우 잘한 다	매우 잘못 한다	잘하는 편 이다	잘못하는 편이다	잘 모르겠 다	*긍정평가	*부정평가
■ 전 체 ■										
		(1,076)	(1,076)	41.2	30.2	16.4	7.6	4.6	57.6	37.8
차기 대 선 후보 적합도	김민석	(146)	(149)	88.6	4.0	5.4	0.7	1.3	94.0	4.7
	김동연	(43)	(35)	41.7	5.6	50.0	-	2.8	91.7	5.6
	이준석	(34)	(37)	8.1	48.6	21.6	13.5	8.1	29.7	62.1
	안철수	(21)	(20)	20.0	35.0	10.0	25.0	10.0	30.0	60.0
	오세훈	(71)	(74)	2.7	50.7	16.0	21.3	9.3	18.7	72.0
	장동혁	(197)	(185)	-	80.5	2.2	14.1	3.2	2.2	94.6
	정청래	(71)	(67)	69.1	8.8	19.1	1.5	1.5	88.2	10.3
	조국	(148)	(141)	76.1	-	23.9	-	-	100.0	-
	추미애	(36)	(41)	68.3	2.4	26.8	2.4	-	95.1	4.8
	한동훈	(93)	(98)	5.1	37.8	21.4	21.4	14.3	26.5	59.2
	이외다른인물	(45)	(49)	51.0	24.5	16.3	4.1	4.1	67.3	28.6
	적합후보없음	(98)	(102)	33.0	35.9	24.3	1.9	4.9	57.3	37.8
	잘모르겠음	(73)	(74)	52.0	18.7	17.3	2.7	9.3	69.3	21.4
설날 민 생 경제 체감 변 화	1년전보다비해좋아졌다	(314)	(313)	78.7	3.5	15.6	0.6	1.6	94.3	4.1
	1년전보다안좋아졌다	(467)	(463)	11.0	59.5	10.6	12.7	6.3	21.6	72.2
	별다른변화가없다	(252)	(252)	48.0	13.1	26.6	7.9	4.4	74.6	21.0
	잘모르겠음	(43)	(46)	48.9	10.6	23.4	4.3	12.8	72.3	14.9
적절한 행정통합 시기	매우적절하다	(206)	(207)	79.2	5.3	11.1	1.4	2.9	90.3	6.7
	적절한편이다	(214)	(213)	68.2	4.7	19.6	4.2	3.3	87.8	8.9
	별로적절하지않다	(205)	(191)	22.0	39.3	18.3	15.2	5.2	40.3	54.5
	매우적절하지않다	(259)	(263)	8.3	65.2	12.1	12.1	2.3	20.4	77.3
잘모르겠음	(192)	(200)	34.0	28.5	22.0	4.5	11.0	56.0	33.0	
행정통합 주민투표 vs 시도 의회 의 결 동의 방식	시·도민이직접투표하 여결정하는주민투표방?	(928)	(928)	42.7	30.9	15.4	7.2	3.8	58.1	38.1
	각시도의회의원들이결 정하는간접동의방식	(75)	(71)	46.5	14.1	23.9	8.5	7.0	70.4	22.6
	기타다른동의방식	(33)	(33)	18.8	43.8	21.9	9.4	6.3	40.7	53.2
	잘모르겠음	(40)	(42)	14.0	32.6	20.9	14.0	18.6	34.9	46.6
한동훈 제명이 국민의힘 에 미칠 영향	지지율상승에도움될것 이다.	(236)	(228)	11.0	69.2	5.3	11.0	3.5	16.3	80.2
	지지율하락으로이어질 것이다	(443)	(438)	49.3	14.2	24.0	7.8	4.8	73.3	22.0
	별영향을미치지않을것 이다	(297)	(306)	49.3	28.4	13.4	6.2	2.6	62.7	34.6
	잘모르겠음	(100)	(103)	48.5	18.4	17.5	2.9	12.6	66.0	21.3
민주-조 국당 합 당 계파 갈등 대 통령 국 정운영 영향	도움이될것이다	(198)	(190)	55.0	17.3	20.9	3.1	3.7	75.9	20.4
	도움이되지않을것이다.	(409)	(405)	30.1	39.0	14.6	11.4	4.9	44.7	50.4
	별영향을미치지않을것 이다	(343)	(347)	52.3	21.8	16.1	7.2	2.6	68.4	29.0
	잘모르겠음	(126)	(133)	24.8	44.4	15.8	3.8	11.3	40.6	48.2
지방선거 결과 기 대	국정안정위해여당후보 많이당선되어야한다	(549)	(543)	76.1	2.8	18.0	1.7	1.5	94.1	4.5
	정부견제위해야당후보 많이당선되어야한다	(443)	(440)	2.7	67.7	8.6	14.5	6.4	11.3	82.2
	잘모르겠음	(84)	(92)	17.6	13.2	44.0	9.9	15.4	61.6	23.1



3. 차기 대선 후보 적합도 (1)

Q 귀하께서는 다음의 정치 인물 중, 차기 대통령 감으로 가장 적합한 인물은 누구라고 보십니까?

	Base=전체 (단위: %)	조사완료 사례수	가중값 적 용 사례수	김민 석	김동 연	이준 석	안철 수	오세 훈	장동 혁	정청 래	조국	추미 애	한동 훈	이 외 다른 인물	적합 후보 없음	잘 모 르겠 음	★부 동충	
■ 전체 ■			(1,076)	(1,076)	13.9	3.3	3.4	1.9	6.9	17.2	6.3	13.1	3.8	9.1	4.7	9.5	6.9	16.4
성별	남성	(577)	(532)	13.9	4.7	5.1	2.8	7.5	17.6	5.6	14.8	3.0	6.6	4.5	9.0	4.9	13.9	
	여성	(499)	(544)	14.0	1.8	2.0	0.9	6.3	16.8	7.0	11.4	4.6	11.6	4.8	9.9	8.8	18.7	
연령별	만18-29세	(122)	(160)	9.4	1.9	10.0	5.0	3.1	16.3	6.3	12.5	9.4	5.6	7.5	8.8	4.4	13.2	
	30대	(122)	(161)	13.8	3.1	5.0	1.9	5.6	12.5	4.4	6.9	1.9	12.5	3.8	19.4	9.4	28.8	
	40대	(212)	(183)	19.6	1.6	2.7	1.1	6.5	16.8	6.0	13.0	3.3	5.4	6.0	9.8	8.2	18.0	
	50대	(242)	(210)	20.3	3.3	1.4	0.9	4.7	16.5	7.5	18.9	3.8	7.1	3.3	8.0	4.2	12.2	
	60대	(191)	(192)	9.9	5.2	1.6	1.6	12.0	16.7	7.8	11.5	3.1	10.9	4.7	7.3	7.8	15.1	
	70세이상	(187)	(170)	8.8	4.1	1.8	1.2	8.8	23.5	5.3	14.7	2.4	13.5	2.9	5.3	7.6	12.9	
	서울	(231)	(198)	11.6	3.0	4.5	1.5	9.6	20.2	3.5	12.6	3.5	9.6	3.0	9.6	7.6	17.2	
거주지역	경기.인천	(301)	(348)	14.9	4.9	1.7	1.1	7.2	17.2	4.0	11.5	4.3	7.8	6.6	11.5	7.2	18.7	
	대전.세종.충남.충북	(104)	(116)	9.5	-	4.3	6.9	5.2	14.7	4.3	10.3	4.3	15.5	4.3	10.3	10.3	20.6	
	광주.전남.전북	(140)	(105)	15.2	5.7	4.8	1.0	1.0	4.8	17.1	23.8	3.8	5.7	3.8	7.6	5.7	13.3	
	대구.경북	(105)	(101)	11.0	3.0	4.0	2.0	10.0	23.0	6.0	10.0	2.0	12.0	2.0	8.0	7.0	15.0	
	부산.울산.경남	(145)	(160)	13.8	1.9	3.8	1.3	7.5	22.0	6.9	12.6	3.8	8.2	5.0	7.5	5.7	13.2	
	강원.제주	(50)	(48)	28.6	2.0	4.1	-	4.1	10.2	14.3	18.4	4.1	4.1	4.1	4.1	2.0	6.1	
연령성별	만18-29세남성	(75)	(82)	7.1	3.6	11.9	9.5	4.8	17.9	7.1	15.5	1.2	9.5	4.8	2.4	4.8	7.2	
	만18-29세여성	(47)	(78)	11.8	-	7.9	-	2.6	15.8	5.3	9.2	17.1	1.3	10.5	14.5	3.9	18.4	
	30대남성	(77)	(85)	11.8	3.5	9.4	2.4	4.7	16.5	4.7	8.2	2.4	8.2	1.2	18.8	8.2	27.0	
	30대여성	(45)	(76)	15.6	2.6	-	1.3	6.5	7.8	5.2	5.2	2.6	16.9	6.5	19.5	10.4	29.9	
	40대남성	(112)	(93)	21.1	2.1	3.2	2.1	6.3	14.7	6.3	14.7	4.2	2.1	6.3	9.5	7.4	16.9	
	40대여성	(100)	(90)	17.6	1.1	1.1	1.1	7.7	18.7	5.5	11.0	2.2	8.8	5.5	9.9	9.9	19.8	
	50대남성	(116)	(106)	20.6	3.7	0.9	1.9	2.8	18.7	7.5	18.7	4.7	4.7	5.6	8.4	1.9	10.3	
	50대여성	(126)	(104)	20.2	2.9	1.9	-	6.7	14.4	7.7	18.3	2.9	9.6	1.0	6.7	7.7	14.4	
	60대남성	(96)	(94)	10.9	8.7	3.3	1.1	17.4	14.1	5.4	15.2	4.3	6.5	3.3	6.5	3.3	9.8	
	60대여성	(95)	(98)	8.3	2.1	-	2.1	6.3	19.8	10.4	8.3	2.1	15.6	5.2	7.3	12.5	19.8	
	70세이상남성	(101)	(72)	8.2	6.8	2.7	1.4	11.0	23.3	2.7	13.7	1.4	9.6	5.5	8.2	5.5	13.7	
	70세이상여성	(86)	(98)	9.2	3.1	1.0	1.0	7.1	23.5	7.1	15.3	3.1	15.3	1.0	4.1	9.2	13.3	
	직업	사무/관리/전문직	(348)	(351)	17.4	2.8	4.6	1.7	4.8	13.4	4.8	14.0	4.3	7.7	3.7	13.7	7.1	20.8
		판매/생산/노무/서비스 직	(155)	(155)	13.5	1.9	2.6	1.9	5.8	16.1	6.5	16.8	1.9	11.0	3.9	10.3	7.7	18.0
가정주부		(175)	(185)	11.4	2.7	1.1	0.5	8.6	22.7	8.1	13.5	3.8	11.4	4.9	3.2	8.1	11.3	
학생		(49)	(63)	14.3	1.6	7.9	1.6	1.6	19.0	7.9	4.8	14.3	1.6	12.7	11.1	1.6	12.7	
자영업		(185)	(171)	12.8	5.2	1.7	2.3	8.7	18.0	6.4	11.6	2.9	10.5	5.2	9.9	4.7	14.6	
농업/임업/축산업/어업		(70)	(63)	6.5	3.2	6.5	4.8	9.7	19.4	12.9	12.9	3.2	8.1	1.6	-	11.3	11.3	
무직/은퇴/기타		(94)	(85)	13.8	5.7	3.4	2.3	10.3	17.2	3.4	11.5	1.1	10.3	2.3	10.3	8.0	18.3	
정치 이 념 성향	보수	(295)	(294)	6.1	1.4	3.7	1.4	10.5	38.1	3.1	4.8	2.7	12.2	2.0	9.5	4.4	13.9	
	중도	(452)	(452)	18.4	3.8	5.5	1.8	6.2	10.8	3.8	14.2	2.4	11.3	5.8	10.0	6.2	16.2	
	진보	(241)	(239)	18.3	5.4	0.4	0.8	1.7	6.7	10.8	23.3	9.2	1.3	5.8	7.5	8.8	16.3	
	잘모름	(88)	(89)	4.4	1.1	1.1	6.7	12.2	8.9	17.8	7.8	1.1	8.9	3.3	13.3	13.3	26.6	
정당지지 도	더불어민주당	(502)	(490)	25.7	4.7	0.8	0.6	1.8	1.6	11.0	23.4	5.9	1.0	5.7	9.0	8.8	17.8	
	국민의힘	(368)	(361)	1.4	0.3	2.8	3.0	15.2	46.7	2.2	0.8	-	13.8	1.1	7.7	5.0	12.7	
	조국혁신당	(38)	(44)	6.7	4.4	-	-	-	2.2	8.9	42.2	11.1	17.8	2.2	4.4	-	4.4	
	진보당	(9)	(10)	18.2	9.1	-	-	-	18.2	-	-	9.1	-	36.4	-	9.1	9.1	
	개혁신당	(36)	(40)	2.4	-	46.3	7.3	4.9	2.4	7.3	2.4	4.9	9.8	-	9.8	2.4	12.2	
	그외정당	(23)	(26)	-	3.8	-	3.8	-	7.7	-	3.8	11.5	19.2	42.3	-	7.7	7.7	
	지지정당없음	(96)	(97)	11.2	8.2	4.1	2.0	6.1	2.0	-	3.1	1.0	25.5	2.0	24.5	10.2	34.7	
	잘모름	(4)	(5)	60.0	-	-	-	20.0	-	-	-	-	20.0	-	-	-	-	



3. 차기 대선 후보 적합도 (2)

Q 귀하께서는 다음의 정치 인물 중, 차기 대통령 감으로 가장 적합한 인물은 누구라고 보십니까?

	Base=전체 (단위: %)	조사완료 사례수	가중값 적 용 사례수	김민 석	김동 연	이준 석	안철 수	오세 훈	장동 혁	정청 래	조국	추미 애	한동 훈	이 외 다른 인물	적합 후보 없음	잘 모 르겠 음	★부 동층	
■ 전 체 ■			(1,076)	(1,076)	13.9	3.3	3.4	1.9	6.9	17.2	6.3	13.1	3.8	9.1	4.7	9.5	6.9	16.4
대통령 국정운영 평가	매우잘한다	(448)	(442)	29.9	3.4	0.7	0.9	0.5	-	10.6	24.4	6.3	1.1	5.7	7.7	8.8	16.5	
	잘하는편이다	(167)	(176)	4.5	10.2	4.5	1.1	6.8	2.3	7.3	19.2	6.2	11.9	4.5	14.1	7.3	21.4	
	잘못하는편이다	(85)	(82)	1.2	-	6.1	6.1	19.5	31.7	1.2	-	1.2	25.6	2.4	2.4	2.4	4.8	
	매우잘못한다	(331)	(325)	1.8	0.6	5.5	2.1	11.6	45.6	1.8	-	0.3	11.3	3.7	11.3	4.3	15.6	
	잘모르겠다	(45)	(50)	4.0	2.0	6.0	4.0	14.0	12.0	2.0	-	-	28.0	4.0	10.0	14.0	24.0	
설날 민 생 경제 체감 변 화	1년전보다비해좋아졌다	(314)	(313)	28.8	3.8	1.3	0.6	1.9	1.6	10.4	23.7	7.6	2.2	5.7	6.6	5.7	12.3	
	1년전보다안좋아졌다	(467)	(463)	3.2	1.7	6.1	1.9	10.8	34.6	3.7	4.5	0.9	13.4	4.1	9.1	5.8	14.9	
	별다른변화가없다	(252)	(252)	15.9	5.6	1.6	3.2	6.4	7.2	4.8	15.9	4.8	9.6	4.8	12.0	8.4	20.4	
적절한 행정통합 시기	잘모르겠음	(43)	(46)	8.7	2.2	2.2	2.2	4.3	2.2	13.0	13.0	2.2	10.9	2.2	19.6	17.4	37.0	
	매우적절하다	(206)	(207)	30.4	3.4	1.0	-	1.4	3.4	9.7	26.6	7.2	2.4	4.8	5.8	3.9	9.7	
	적절한편이다	(214)	(213)	21.5	6.1	1.9	0.9	5.6	3.7	10.3	18.7	3.3	4.7	5.1	9.8	8.4	18.2	
	별로적절하지않다	(205)	(191)	4.8	1.6	4.8	2.6	11.6	22.8	6.9	6.9	4.8	13.2	3.2	9.0	7.9	16.9	
행정통합 주민투표 vs 시도 의회 결 정의 방식	매우적절하지않다	(259)	(263)	3.8	2.3	5.3	3.0	9.9	33.8	1.9	3.0	1.5	17.1	3.0	9.5	5.7	15.2	
	잘모르겠음	(192)	(200)	11.0	3.0	4.0	2.5	5.0	18.5	4.0	12.5	2.5	7.0	8.0	13.0	9.0	22.0	
	시·도민이직접투표하 여결정하는주민투표방?	(928)	(928)	14.5	3.0	3.8	1.8	6.6	17.7	6.4	13.4	3.9	8.6	4.4	10.0	5.9	15.9	
	각시도의회의원들이결 정하는간접동의방식	(75)	(71)	11.4	4.3	1.4	1.4	4.3	14.3	7.1	20.0	8.6	8.6	5.7	4.3	8.6	12.9	
한동훈 제명이 국민의힘 에 미칠 영향	기타다른동의방식	(33)	(33)	11.8	8.8	2.9	2.9	11.8	5.9	5.9	2.9	-	20.6	11.8	5.9	8.8	14.7	
	잘모르겠음	(40)	(42)	7.3	2.4	-	2.4	12.2	22.0	4.9	4.9	-	9.8	-	9.8	24.4	34.2	
	지지율상승에도움될것 이다.	(236)	(228)	4.8	1.7	2.6	1.7	5.7	57.8	4.8	6.1	0.4	0.4	2.2	7.8	3.9	11.7	
	지지율하락으로이어질 것이다	(443)	(438)	14.1	4.8	3.9	2.0	5.7	2.5	7.3	15.9	4.3	19.3	5.2	9.3	5.7	15.0	
민주-조 국당 합 당 계파 갈등 대 통령 국 정운영 영향	별영향을미치지않을것 이다	(297)	(306)	19.0	2.6	3.6	2.3	10.8	11.8	7.2	12.7	5.6	2.6	5.2	10.8	5.9	16.7	
	잘모르겠음	(100)	(103)	18.3	1.9	1.9	1.0	3.8	5.8	2.9	18.3	3.8	4.8	5.8	9.6	22.1	31.7	
	도움이될것이다	(198)	(190)	14.1	2.1	2.6	0.5	3.7	7.9	15.2	26.7	7.3	3.1	4.2	6.8	5.8	12.6	
	도움이되지않을것이다.	(409)	(405)	13.6	3.0	5.2	2.2	6.4	23.7	2.7	5.9	3.0	15.6	4.7	8.1	5.9	14.0	
지방선거 결과 기 대	별영향을미치지않을것 이다	(343)	(347)	17.3	4.0	2.6	2.3	10.7	11.0	6.6	17.1	3.2	4.9	4.0	11.3	4.9	16.2	
	잘모르겠음	(126)	(133)	5.3	3.8	1.5	2.3	3.0	26.3	3.8	5.3	3.0	9.0	6.8	12.8	17.3	30.1	
	국정안정위해여당후보 많이당선되어야한다	(549)	(543)	25.0	5.2	1.7	0.6	1.8	0.6	10.1	24.1	6.8	1.7	5.2	9.6	7.7	17.3	
정부견제위해여당후보 많이당선되어야한다	정부견제위해여당후보 많이당선되어야한다	(443)	(440)	2.5	1.4	5.4	2.9	13.4	40.1	1.8	0.9	0.5	14.7	3.6	7.9	4.8	12.7	
	잘모르겠음	(84)	(92)	2.2	1.1	3.3	4.4	5.6	5.6	5.6	6.7	2.2	26.7	6.7	16.7	13.3	30.0	



4. 설날 민생 경제 체감 변화 (1)

Q 며칠 후면 설날입니다. 귀하께서는 지난해와 비교해볼 때 살림살이 등 경제적 측면에서 어떻습니까?

Base=전체 (단위: %)		조사완료 사례수	가중값 적 용 사례수	1년전보다 비해 좋 아졌다	1년전보다 안 좋아 졌다	별다른 변화가 없다	잘 모르겠음
■ 전 체 ■		(1,076)	(1,076)	29.2	43.1	23.5	4.3
성별	남성	(577)	(532)	30.8	42.2	24.0	3.0
	여성	(499)	(544)	27.6	43.9	23.0	5.5
연령별	만18-29세	(122)	(160)	30.6	46.3	18.1	5.0
	30대	(122)	(161)	28.0	40.4	26.7	5.0
	40대	(212)	(183)	31.7	47.0	18.0	3.3
	50대	(242)	(210)	34.3	38.6	24.8	2.4
	60대	(191)	(192)	24.1	46.6	25.1	4.2
	70세이상	(187)	(170)	25.4	40.2	27.8	6.5
	거주지역	서울	(231)	(198)	25.3	48.0	22.2
경기.인천		(301)	(348)	29.9	44.3	22.4	3.4
대전.세종.충남.충북		(104)	(116)	31.0	36.2	29.3	3.4
광주.전남.전북		(140)	(105)	46.7	28.6	21.0	3.8
대구.경북		(105)	(101)	19.8	51.5	21.8	6.9
부산.울산.경남		(145)	(160)	24.4	48.8	22.5	4.4
강원.제주		(50)	(48)	34.7	28.6	32.7	4.1
연령성별		만18-29세남성	(75)	(82)	31.3	42.2	25.3
	만18-29세여성	(47)	(78)	30.4	50.6	10.1	8.9
	30대남성	(77)	(85)	29.8	47.6	17.9	4.8
	30대여성	(45)	(76)	26.3	32.9	35.5	5.3
	40대남성	(112)	(93)	33.7	46.7	17.4	2.2
	40대여성	(100)	(90)	29.7	47.3	18.7	4.4
	50대남성	(116)	(106)	32.1	35.8	32.1	-
	50대여성	(126)	(104)	36.2	41.0	18.1	4.8
	60대남성	(96)	(94)	28.4	44.2	23.2	4.2
	60대여성	(95)	(98)	20.2	48.5	26.3	5.1
	70세이상남성	(101)	(72)	29.6	38.0	26.8	5.6
70세이상여성	(86)	(98)	23.2	41.4	28.3	7.1	
직업	사무/관리/전문직	(348)	(351)	34.5	41.9	19.9	3.7
	판매/생산/노무/서비스 직	(155)	(155)	30.1	36.5	29.5	3.8
	가정주부	(175)	(185)	22.0	44.1	28.0	5.9
	학생	(49)	(63)	29.2	44.6	21.5	4.6
	자영업	(185)	(171)	24.4	52.3	18.6	4.7
	농업/임업/축산업/어업	(70)	(63)	30.6	40.3	27.4	1.6
정치 이 념 성향	무직/은퇴/기타	(94)	(85)	29.1	39.5	25.6	5.8
	보수	(295)	(294)	13.9	68.8	15.6	1.7
	중도	(452)	(452)	29.4	40.5	26.8	3.3
	진보	(241)	(239)	47.5	20.0	27.1	5.4
	잘모름	(88)	(89)	28.9	32.2	23.3	15.6
	더불어민주당	(502)	(490)	51.9	13.6	28.9	5.5
	국민의힘	(368)	(361)	4.1	79.8	13.5	2.5
	조국혁신당	(38)	(44)	40.0	15.6	42.2	2.2
정당지지 도	진보당	(9)	(10)	9.1	81.8	9.1	-
	개혁신당	(36)	(40)	10.0	72.5	17.5	-
	그외정당	(23)	(26)	15.4	57.7	23.1	3.8
	지지정당없음	(96)	(97)	13.5	46.9	30.2	9.4
	잘모름	(4)	(5)	60.0	40.0	-	-



4. 설날 민생 경제 체감 변화 (2)

Q 며칠 후면 설날입니다. 귀하께서는 지난해와 비교해볼 때 살림살이 등 경제적 측면에서 어떻습니까?

	Base=전체 (단위: %)	조사완료 사례수	가중값 적 용 사례수	1년전보다 비해 좋 아졌다	1년전보다 안 좋아 졌다	별다른 변화가 없다	잘 모르겠음
■ 전 체 ■							
		(1,076)	(1,076)	29.2	43.1	23.5	4.3
대통령 국정운영 평가	매우잘한다	(448)	(442)	55.9	11.5	27.4	5.2
	잘하는편이다	(167)	(176)	27.8	27.8	38.1	6.3
	잘못하는편이다	(85)	(82)	2.4	71.1	24.1	2.4
	매우잘못한다	(331)	(325)	3.4	84.9	10.2	1.5
	잘모르겠다	(45)	(50)	9.8	56.9	21.6	11.8
차기 대 선 후보 적합도	김민석	(146)	(149)	60.7	10.0	26.7	2.7
	김동연	(43)	(35)	34.3	22.9	40.0	2.9
	이준석	(34)	(37)	10.8	75.7	10.8	2.7
	안철수	(21)	(20)	10.0	45.0	40.0	5.0
	오세훈	(71)	(74)	8.1	67.6	21.6	2.7
	장동혁	(197)	(185)	2.7	87.0	9.8	0.5
	정청래	(71)	(67)	48.5	25.0	17.6	8.8
	조국	(148)	(141)	52.8	14.8	28.2	4.2
	추미애	(36)	(41)	58.5	9.8	29.3	2.4
	한동훈	(93)	(98)	7.1	63.3	24.5	5.1
	이외다른인물	(45)	(49)	36.0	38.0	24.0	2.0
	적합후보없음	(98)	(102)	20.6	41.2	29.4	8.8
	잘모르겠음	(73)	(74)	24.3	36.5	28.4	10.8
	적절한 행정통합 시기	매우적절하다	(206)	(207)	61.1	14.9	22.1
적절한편이다		(214)	(213)	48.8	17.4	27.7	6.1
별로적절하지않다		(205)	(191)	13.1	62.8	22.5	1.6
매우적절하지않다		(259)	(263)	8.4	73.8	16.7	1.1
행정통합 주민투표 vs 시도 의회 의 결 동의 방식	잘모르겠음	(192)	(200)	17.5	41.0	30.0	11.5
	시·도민이직접투표하 여결정하는주민투표방?	(928)	(928)	28.9	43.9	23.8	3.4
	각시도의회의원들이결 정하는간접동의방식	(75)	(71)	52.8	27.8	16.7	2.8
	기타다른동의방식	(33)	(33)	18.2	42.4	27.3	12.1
	잘모르겠음	(40)	(42)	2.4	54.8	23.8	19.0
한동훈 제명이 국민의힘 에 미칠 영향	지지율상승에도움될것 이다.	(236)	(228)	11.8	76.0	10.9	1.3
	지지율하락으로이어질 것이다	(443)	(438)	33.9	32.8	29.2	4.1
	별영향을미치지않을것 이다	(297)	(306)	33.0	37.3	24.8	4.9
	잘모르겠음	(100)	(103)	35.9	31.1	23.3	9.7
민주-조 국당 합 당 계파 갈등 대 통령 국 정운영 영향	도움이될것이다	(198)	(190)	46.3	31.1	18.4	4.2
	도움이되지않을것이다.	(409)	(405)	20.4	53.2	24.6	1.7
	별영향을미치지않을것 이다	(343)	(347)	34.6	34.3	25.6	5.5
	잘모르겠음	(126)	(133)	17.3	52.6	21.8	8.3
지방선거 결과 기 대	국정안정위해여당후보 많이당선되어야한다	(549)	(543)	51.7	15.1	28.5	4.6
	정부견제위해야당후보 많이당선되어야한다	(443)	(440)	4.3	79.1	15.0	1.6
	잘모르겠음	(84)	(92)	14.1	35.9	34.8	15.2



5. 행정통합 지방선거 연계 적절성 (1)

Q 귀하께서는 대전-충남, 광주-전남 등 시-도 행정 통합이 금년 지방선거에 맞춰 이뤄지는 것에 대해 어떻게 생각하십니까?

Base=전체 (단위: %)		조사완료 사례수	가중값 적 용 사례수	매우 적절 하다	적절한 편 이다	별로 적절 하지 않다	매우 적절 하지 않다	잘 모르겠 음	*적절하다	*부적절하 다
■ 전 체 ■		(1,076)	(1,076)	19.2	19.9	17.8	24.4	18.6	39.1	42.2
성별	남성	(577)	(532)	20.3	22.9	19.7	25.0	12.0	43.2	44.7
	여성	(499)	(544)	18.2	16.9	16.0	23.9	25.0	35.1	39.9
연령별	만18-29세	(122)	(160)	16.3	10.0	18.8	33.8	21.3	26.3	52.6
	30대	(122)	(161)	11.3	26.9	15.0	29.4	17.5	38.2	44.4
	40대	(212)	(183)	23.0	17.5	17.5	22.4	19.7	40.5	39.9
	50대	(242)	(210)	26.7	21.0	16.2	19.0	17.1	47.7	35.2
	60대	(191)	(192)	19.4	22.5	17.3	25.7	15.2	41.9	43.0
	70세이상	(187)	(170)	15.9	20.6	22.4	19.4	21.8	36.5	41.8
	거주지역	서울	(231)	(198)	17.7	15.2	19.2	29.8	18.2	32.9
경기.인천		(301)	(348)	17.8	21.0	15.8	23.3	22.1	38.8	39.1
대전.세종.충남.충북		(104)	(116)	18.1	23.3	22.4	25.9	10.3	41.4	48.3
광주.전남.전북		(140)	(105)	28.6	26.7	12.4	18.1	14.3	55.3	30.5
대구.경북		(105)	(101)	11.9	13.9	26.7	20.8	26.7	25.8	47.5
부산.울산.경남		(145)	(160)	21.4	18.2	17.0	25.8	17.6	39.6	42.8
강원.제주		(50)	(48)	27.1	25.0	10.4	25.0	12.5	52.1	35.4
연령성별	만18-29세남성	(75)	(82)	16.9	15.7	21.7	36.1	9.6	32.6	57.8
	만18-29세여성	(47)	(78)	15.4	5.1	15.4	30.8	33.3	20.5	46.2
	30대남성	(77)	(85)	13.1	25.0	20.2	26.2	15.5	38.1	46.4
	30대여성	(45)	(76)	9.2	28.9	9.2	32.9	19.7	38.1	42.1
	40대남성	(112)	(93)	22.6	20.4	22.6	19.4	15.1	43.0	42.0
	40대여성	(100)	(90)	23.3	14.4	12.2	25.6	24.4	37.7	37.8
	50대남성	(116)	(106)	27.4	23.6	13.2	21.7	14.2	51.0	34.9
	50대여성	(126)	(104)	25.7	18.1	20.0	16.2	20.0	43.8	36.2
	60대남성	(96)	(94)	19.1	26.6	18.1	28.7	7.4	45.7	46.8
	60대여성	(95)	(98)	20.2	19.2	16.2	21.2	23.2	39.4	37.4
직업	70세이상남성	(101)	(72)	20.8	26.4	25.0	18.1	9.7	47.2	43.1
	70세이상여성	(86)	(98)	12.2	16.3	20.4	20.4	30.6	28.5	40.8
	사무/관리/전문직	(348)	(351)	21.0	21.0	15.6	27.6	14.8	42.0	43.2
	판매/생산/노무/서비스 직	(155)	(155)	17.4	26.5	16.8	22.6	16.8	43.9	39.4
	가정주부	(175)	(185)	15.1	14.6	18.4	25.9	25.9	29.7	44.3
	학생	(49)	(63)	20.3	17.2	9.4	20.3	32.8	37.5	29.7
	자영업	(185)	(171)	21.1	17.0	22.8	23.4	15.8	38.1	46.2
정치 이 념 성향	농업/임업/축산업/어업	(70)	(63)	18.8	21.9	18.8	23.4	17.2	40.7	42.2
	무직/은퇴/기타	(94)	(85)	18.6	20.9	23.3	18.6	18.6	39.5	41.9
	보수	(295)	(294)	10.9	7.8	25.2	38.4	17.7	18.7	63.6
	중도	(452)	(452)	21.4	21.2	15.7	24.3	17.4	42.6	40.0
	진보	(241)	(239)	27.6	31.4	12.6	11.7	16.7	59.0	24.3
	잘모름	(88)	(89)	13.3	21.1	18.9	14.4	32.2	34.4	33.3
	정당지지 도	더불어민주당	(502)	(490)	33.6	32.4	10.4	6.7	16.9	66.0
국민의힘		(368)	(361)	4.4	6.4	26.3	46.3	16.6	10.8	72.6
조국혁신당		(38)	(44)	29.5	11.4	18.2	27.3	13.6	40.9	45.5
진보당		(9)	(10)	18.2	9.1	9.1	18.2	45.5	27.3	27.3
개혁신당		(36)	(40)	7.7	10.3	20.5	48.7	12.8	18.0	69.2
그외정당		(23)	(26)	-	3.8	34.6	42.3	19.2	3.8	76.9
지지정당없음		(96)	(97)	8.2	18.6	18.6	19.6	35.1	26.8	38.2
잘모름	(4)	(5)	-	40.0	20.0	-	40.0	40.0	20.0	



5. 행정통합 지방선거 연계 적절성 (2)

Q 귀하께서는 대전-충남, 광주-전남 등 시-도 행정 통합이 금년 지방선거에 맞춰 이뤄지는 것에 대해 어떻게 생각하십니까?

	Base=전체 (단위: %)	조사완료 사례수	가중값 적 용 사례수	매우 적절 하다	적절한 편 이다	별로 적절 하지 않다	매우 적절 하지 않다	잘 모르겠 음	*적절하다	*부적절하 다
■ 전 체 ■										
		(1,076)	(1,076)	19.2	19.9	17.8	24.4	18.6	39.1	42.2
대통령 국정운영 평가	매우잘한다	(448)	(442)	37.1	33.0	9.5	5.0	15.4	70.1	14.5
	잘하는편이다	(167)	(176)	13.1	23.9	19.9	18.2	25.0	37.0	38.1
	잘못하는편이다	(85)	(82)	3.7	11.0	35.4	39.0	11.0	14.7	74.4
	매우잘못한다	(331)	(325)	3.4	3.1	23.1	52.9	17.5	6.5	76.0
	잘모르겠다	(45)	(50)	11.8	13.7	19.6	11.8	43.1	25.5	31.4
차기 대 선 후보 적합도	김민석	(146)	(149)	42.0	30.7	6.0	6.7	14.7	72.7	12.7
	김동연	(43)	(35)	20.0	37.1	8.6	17.1	17.1	57.1	25.7
	이준석	(34)	(37)	5.4	10.8	24.3	37.8	21.6	16.2	62.1
	안철수	(21)	(20)	-	10.0	25.0	40.0	25.0	10.0	65.0
	오세훈	(71)	(74)	4.1	16.4	30.1	35.6	13.7	20.5	65.7
	장동혁	(197)	(185)	3.8	4.3	23.4	48.4	20.1	8.1	71.8
	정청래	(71)	(67)	29.4	32.4	19.1	7.4	11.8	61.8	26.5
	조국	(148)	(141)	39.0	28.4	9.2	5.7	17.7	67.4	14.9
	추미애	(36)	(41)	37.5	17.5	22.5	10.0	12.5	55.0	32.5
	한동훈	(93)	(98)	5.1	10.1	25.3	45.5	14.1	15.2	70.8
	이외다른인물	(45)	(49)	19.6	21.6	11.8	15.7	31.4	41.2	27.5
	적합후보없음	(98)	(102)	11.9	20.8	16.8	24.8	25.7	32.7	41.6
	잘모르겠음	(73)	(74)	10.8	24.3	20.3	20.3	24.3	35.1	40.6
	설날 민 생 경제 체감 변 화	1년전보다비해좋아졌다	(314)	(313)	40.6	33.2	8.0	7.0	11.2	73.8
1년전보다안좋아졌다		(467)	(463)	6.7	8.0	25.9	41.8	17.7	14.7	67.7
별다른변화가없다		(252)	(252)	18.3	23.4	17.1	17.5	23.8	41.7	34.6
잘모르겠음		(43)	(46)	8.7	28.3	6.5	6.5	50.0	37.0	13.0
행정통합 주민투표 vs 시도 의회 의 결 동의 방식	시·도민이직접투표하 여결정하는주민투표방?	(928)	(928)	19.2	20.0	18.6	24.7	17.5	39.2	43.3
	각시도의회의원들이결 정하는간접동의방식	(75)	(71)	35.6	24.7	11.0	21.9	6.8	60.3	32.9
	기타다른동의방식	(33)	(33)	5.9	8.8	14.7	35.3	35.3	14.7	50.0
	잘모르겠음	(40)	(42)	2.4	16.7	14.3	16.7	50.0	19.1	31.0
한동훈 제명이 국민의힘 에 미칠 영향	지지율상승에도움될것 이다.	(236)	(228)	10.5	5.7	19.3	46.9	17.5	16.2	66.2
	지지율하락으로이어질 것이다	(443)	(438)	20.7	24.4	16.6	18.9	19.4	45.1	35.5
	별영향을미치지않을것 이다	(297)	(306)	23.5	21.9	19.9	20.3	14.4	45.4	40.2
	잘모르겠음	(100)	(103)	19.4	26.2	12.6	11.7	30.1	45.6	24.3
민주-조 국당 합 당 계파 갈등 대 통령 국 정운영 영향	도움이될것이다	(198)	(190)	33.5	27.7	10.5	16.2	12.0	61.2	26.7
	도움이되지않을것이다.	(409)	(405)	14.0	13.1	20.4	35.7	16.7	27.1	56.1
	별영향을미치지않을것 이다	(343)	(347)	21.6	28.2	18.2	17.9	14.1	49.8	36.1
	잘모르겠음	(126)	(133)	8.3	7.6	19.7	18.9	45.5	15.9	38.6
지방선거 결과 기 대	국정안정위해여당후보 많이당선되어야한다	(549)	(543)	33.3	30.5	11.4	8.1	16.7	63.8	19.5
	정부견제위해야당후보 많이당선되어야한다	(443)	(440)	5.0	7.5	25.9	45.2	16.4	12.5	71.1
	잘모르겠음	(84)	(92)	4.3	16.3	16.3	21.7	41.3	20.6	38.0



6. 행정통합 최종 의결 방식 (1)

Q 귀하께서는 시-도 행정통합에서 시·도민이 직접 투표하여 결정하는 주민투표 방식과 시·도 의회가 결정하는 간접 동의 방식 중 어느 것이 바람직하다고 보십니까?

	Base=전체 (단위: %)	조사완료 사례수	가중값 적 용 사례수	시·도민이 직접 투 표하여 결정하는 주 민투표 방식	각 시·도 의회 의원 들이 결정하는 간접 동의 방식	기타 다른 동의 방 식	잘 모르겠음
■ 전 체 ■		(1,076)	(1,076)	86.3	6.7	3.1	3.9
성별	남성	(577)	(532)	88.7	6.0	1.9	3.4
	여성	(499)	(544)	83.8	7.4	4.2	4.6
연령별	만18-29세	(122)	(160)	88.1	5.0	3.8	3.1
	30대	(122)	(161)	87.0	7.5	1.2	4.3
	40대	(212)	(183)	85.8	5.5	4.9	3.8
	50대	(242)	(210)	88.6	5.2	3.8	2.4
	60대	(191)	(192)	83.3	8.9	2.6	5.2
	70세이상	(187)	(170)	85.2	7.7	2.4	4.7
거주지역	서울	(231)	(198)	83.8	7.6	5.1	3.5
	경기.인천	(301)	(348)	88.3	5.4	1.7	4.6
	대전.세종.충남.충북	(104)	(116)	82.6	7.8	5.2	4.3
	광주.전남.전북	(140)	(105)	81.0	13.3	1.9	3.8
	대구.경북	(105)	(101)	85.1	6.9	5.0	3.0
	부산.울산.경남	(145)	(160)	88.2	4.3	3.1	4.3
	강원.제주	(50)	(48)	97.9	2.1	-	-
연령성별	만18-29세남성	(75)	(82)	95.1	2.4	1.2	1.2
	만18-29세여성	(47)	(78)	80.5	9.1	5.2	5.2
	30대남성	(77)	(85)	91.7	3.6	1.2	3.6
	30대여성	(45)	(76)	81.8	11.7	1.3	5.2
	40대남성	(112)	(93)	85.9	5.4	3.3	5.4
	40대여성	(100)	(90)	86.7	4.4	6.7	2.2
	50대남성	(116)	(106)	91.6	4.7	1.9	1.9
	50대여성	(126)	(104)	85.6	5.8	5.8	2.9
	60대남성	(96)	(94)	84.0	8.5	2.1	5.3
	60대여성	(95)	(98)	82.7	9.2	3.1	5.1
	70세이상남성	(101)	(72)	83.6	12.3	1.4	2.7
70세이상여성	(86)	(98)	83.8	5.1	4.0	7.1	
직업	사무/관리/전문직	(348)	(351)	88.4	7.1	1.7	2.8
	판매/생산/노무/서비스 직	(155)	(155)	83.2	8.4	5.2	3.2
	가정주부	(175)	(185)	85.4	4.9	3.8	5.9
	학생	(49)	(63)	86.2	7.7	1.5	4.6
	자영업	(185)	(171)	86.6	5.8	3.5	4.1
	농업/임업/축산업/어업	(70)	(63)	81.0	6.3	4.8	7.9
	무직/은퇴/기타	(94)	(85)	87.2	7.0	4.7	1.2
정치 이 념 성향	보수	(295)	(294)	85.7	5.1	4.4	4.8
	중도	(452)	(452)	88.5	6.4	2.4	2.6
	진보	(241)	(239)	86.3	10.0	1.7	2.1
	잘모름	(88)	(89)	76.7	5.6	5.6	12.2
	더불어민주당	(502)	(490)	87.1	9.2	2.0	1.6
정당지지 도	국민의힘	(368)	(361)	87.3	4.7	2.5	5.5
	조국혁신당	(38)	(44)	91.1	6.7	-	2.2
	진보당	(9)	(10)	81.8	9.1	9.1	-
	개혁신당	(36)	(40)	90.0	2.5	5.0	2.5
	그외정당	(23)	(26)	74.1	7.4	14.8	3.7
	지지정당없음	(96)	(97)	80.4	2.1	6.2	11.3
	잘모름	(4)	(5)	60.0	-	40.0	-



6. 행정통합 최종 의결 방식(2)

Q 귀하께서는 시·도 행정통합에서 시·도민이 직접 투표하여 결정하는 주민투표 방식과 시·도 의회가 결정하는 간접 동의 방식 중 어느 것이 바람직하다고 보십니까?

	Base=전체 (단위: %)	조사완료 사례수	가중값 적 용 사례수	시·도민이 직접 투 표하여 결정하는 주 민투표 방식	각 시·도 의회 의원 들이 결정하는 간접 동의 방식	기타 다른 동의 방 식	잘 모르겠음
■ 전 체 ■		(1,076)	(1,076)	86.3	6.7	3.1	3.9
대통령 국정운영 평가	매우잘한다	(448)	(442)	89.8	7.5	1.4	1.4
	잘하는편이다	(167)	(176)	81.3	9.7	4.0	5.1
	잘못하는편이다	(85)	(82)	81.7	7.3	3.7	7.3
	매우잘못한다	(331)	(325)	88.3	3.1	4.3	4.3
	잘모르겠다	(45)	(50)	70.0	10.0	4.0	16.0
차기 대 선 후보 적합도	김민석	(146)	(149)	89.9	5.4	2.7	2.0
	김동연	(43)	(35)	80.0	8.6	8.6	2.9
	이준석	(34)	(37)	94.6	2.7	2.7	-
	안철수	(21)	(20)	85.0	5.0	5.0	5.0
	오세훈	(71)	(74)	83.6	4.1	5.5	6.8
	장동혁	(197)	(185)	88.6	5.4	1.1	4.9
	정청래	(71)	(67)	86.8	7.4	2.9	2.9
	조국	(148)	(141)	87.9	9.9	0.7	1.4
	추미애	(36)	(41)	85.7	14.3	-	-
	한동훈	(93)	(98)	82.5	6.2	7.2	4.1
	이외다른인물	(45)	(49)	83.7	8.2	8.2	-
	적합후보없음	(98)	(102)	91.2	2.9	2.0	3.9
	잘모르겠음	(73)	(74)	74.3	8.1	4.1	13.5
	설날 민 생 경제 체감 변 화	1년전보다비해좋아졌다	(314)	(313)	85.6	12.1	1.9
1년전보다안좋아졌다		(467)	(463)	87.7	4.3	3.0	5.0
별다른변화가없다		(252)	(252)	87.7	4.8	3.6	4.0
잘모르겠음		(43)	(46)	69.6	4.3	8.7	17.4
적절한 행정통합 시기	매우적절하다	(206)	(207)	86.0	12.6	1.0	0.5
	적절한편이다	(214)	(213)	86.9	8.4	1.4	3.3
	별로적절하지않다	(205)	(191)	90.1	4.2	2.6	3.1
	매우적절하지않다	(259)	(263)	86.7	6.1	4.5	2.7
한동훈 제명이 국민의힘 에 미칠 영향	잘모르겠음	(192)	(200)	81.0	2.5	6.0	10.5
	지지율상승에도움될것 이다.	(236)	(228)	87.2	5.3	4.0	3.5
	지지율하락으로이어질 것이다	(443)	(438)	87.7	6.6	3.0	2.7
	별영향을미치지않을것 이다	(297)	(306)	86.0	5.9	3.3	4.9
민주-조 국당 합 당 계파 갈등 대 통령 국 정운영 영향	잘모르겠음	(100)	(103)	78.6	12.6	1.9	6.8
	도움이될것이다	(198)	(190)	85.3	10.5	2.6	1.6
	도움이되지않을것이다.	(409)	(405)	89.1	5.2	3.7	2.0
	별영향을미치지않을것 이다	(343)	(347)	84.8	7.8	2.6	4.9
지방선거 결과 기 대	잘모르겠음	(126)	(133)	82.1	3.0	3.7	11.2
	국정안정위해여당후보 많이당선되어야한다	(549)	(543)	87.7	8.3	1.7	2.4
	정부건제위해여당후보 많이당선되어야한다	(443)	(440)	86.4	5.5	3.9	4.3
	잘모르겠음	(84)	(92)	77.2	3.3	7.6	12.0



7. 한동훈 제명이 국민의힘에 미칠 영향 (1)

Q 당원 게시판 여론 조작 논란과 관련해 국민의힘은 한동훈 전 대표를 당에서 제명하였습니다. 귀하께서는 이 결정이 국민의힘의 지지율에 어떤 영향을 미칠 것으로 예상하십니까?

Base=전체 (단위: %)		조사완료 사례수	가중값 적용 사례수	지지율 상승에 도움 될 것이다.	지지율 하락으로 이어질 것이다	별 영향을 미치지 않을 것이다	잘 모르겠음
■ 전체 ■		(1,076)	(1,076)	21.2	40.8	28.4	9.6
성별	남성	(577)	(532)	22.3	43.3	27.0	7.3
	여성	(499)	(544)	20.0	38.2	29.8	11.9
연령별	만18-29세	(122)	(160)	28.0	27.3	37.9	6.8
	30대	(122)	(161)	17.4	42.9	29.2	10.6
	40대	(212)	(183)	22.0	41.2	30.2	6.6
	50대	(242)	(210)	19.5	41.4	30.0	9.0
	60대	(191)	(192)	17.6	45.1	26.4	10.9
	70세이상	(187)	(170)	24.0	45.0	17.0	14.0
	거주지역	서울	(231)	(198)	27.4	36.0	29.9
경기.인천		(301)	(348)	22.4	38.2	29.3	10.1
대전.세종.충남.충북		(104)	(116)	16.4	51.7	24.1	7.8
광주.전남.전북		(140)	(105)	13.3	48.6	22.9	15.2
대구.경북		(105)	(101)	21.8	40.6	21.8	15.8
부산.울산.경남		(145)	(160)	20.1	35.2	37.7	6.9
강원.제주		(50)	(48)	18.4	53.1	22.4	6.1
연령성별	만18-29세남성	(75)	(82)	30.5	39.0	26.8	3.7
	만18-29세여성	(47)	(78)	26.0	15.6	49.4	9.1
	30대남성	(77)	(85)	25.9	37.6	23.5	12.9
	30대여성	(45)	(76)	8.0	49.3	36.0	6.7
	40대남성	(112)	(93)	20.7	42.4	29.3	7.6
	40대여성	(100)	(90)	23.6	39.3	31.5	5.6
	50대남성	(116)	(106)	17.0	48.1	32.1	2.8
	50대여성	(126)	(104)	22.1	34.6	27.9	15.4
	60대남성	(96)	(94)	16.0	46.8	29.8	7.4
	60대여성	(95)	(98)	18.4	43.9	23.5	14.3
직업	70세이상남성	(101)	(72)	27.4	45.2	17.8	9.6
	70세이상여성	(86)	(98)	21.2	45.5	16.2	17.2
	사무/관리/전문직	(348)	(351)	20.8	41.9	30.5	6.8
	판매/생산/노무/서비스직	(155)	(155)	17.9	42.3	30.1	9.6
	가정주부	(175)	(185)	24.7	37.6	24.7	12.9
	학생	(49)	(63)	21.9	31.3	35.9	10.9
	자영업	(185)	(171)	22.1	47.1	23.8	7.0
정치 이념 성향	농업/임업/축산업/어업	(70)	(63)	17.2	39.1	28.1	15.6
	무직/은퇴/기타	(94)	(85)	22.1	36.0	27.9	14.0
	보수	(295)	(294)	43.0	30.0	23.5	3.4
	중도	(452)	(452)	14.3	48.7	29.5	7.5
	진보	(241)	(239)	10.8	41.3	32.9	15.0
	잘모름	(88)	(89)	12.2	35.6	26.7	25.6
	정당지지도	더불어민주당	(502)	(490)	7.8	48.8	32.0
국민의힘		(368)	(361)	45.0	23.2	25.7	6.1
조국혁신당		(38)	(44)	9.3	58.1	25.6	7.0
진보당		(9)	(10)	27.3	18.2	45.5	9.1
개혁신당		(36)	(40)	15.0	55.0	17.5	12.5
그외정당		(23)	(26)	23.1	38.5	30.8	7.7
지지정당없음		(96)	(97)	8.2	54.6	24.7	12.4
잘모름		(4)	(5)	20.0	40.0	-	40.0



7. 한동훈 제명이 국민의힘에 미칠 영향 (2)

Q 당원 게시판 여론 조작 논란과 관련해 국민의힘은 한동훈 전 대표를 당에서 제명하였습니다. 귀하께서는 이 결정이 국민의힘의 지지율에 어떤 영향을 미칠 것으로 예상하십니까?

	Base=전체 (단위: %)	조사완료 사례수	가중값 적 용 사례수	지지율 상승에 도움 될 것이다.	지지율 하락으로 이 어질 것이다	별 영향을 미치지 않을 것이다	잘 모르겠음
■ 전 체 ■							
		(1,076)	(1,076)	21.2	40.8	28.4	9.6
대통령 국정운영 평가	매우잘한다	(448)	(442)	5.7	48.9	34.2	11.3
	잘하는편이다	(167)	(176)	6.8	59.7	23.3	10.2
	잘못하는편이다	(85)	(82)	30.9	42.0	23.5	3.7
	매우잘못한다	(331)	(325)	48.3	19.1	26.8	5.8
	잘모르겠다	(45)	(50)	16.0	42.0	16.0	26.0
차기 대 선 후보 적합도	김민석	(146)	(149)	7.3	41.3	38.7	12.7
	김동연	(43)	(35)	11.4	60.0	22.9	5.7
	이준석	(34)	(37)	16.7	47.2	30.6	5.6
	안철수	(21)	(20)	19.0	42.9	33.3	4.8
	오세훈	(71)	(74)	17.3	33.3	44.0	5.3
	장동혁	(197)	(185)	71.5	5.9	19.4	3.2
	정청래	(71)	(67)	16.2	47.1	32.4	4.4
	조국	(148)	(141)	9.9	49.3	27.5	13.4
	추미애	(36)	(41)	2.4	46.3	41.5	9.8
	한동훈	(93)	(98)	1.0	85.9	8.1	5.1
	이외다른인물	(45)	(49)	10.0	46.0	32.0	12.0
	적합후보없음	(98)	(102)	17.6	40.2	32.4	9.8
	잘모르겠음	(73)	(74)	12.0	33.3	24.0	30.7
	설날 민 생 경제 체감 변 화	1년전보다비해좋아졌다	(314)	(313)	8.6	47.5	32.2
1년전보다안좋아졌다		(467)	(463)	37.5	31.0	24.6	6.9
별다른변화가없다		(252)	(252)	9.9	50.6	30.0	9.5
잘모르겠음		(43)	(46)	6.5	39.1	32.6	21.7
적절한 행정통합 시기	매우적절하다	(206)	(207)	11.6	44.0	34.8	9.7
	적절한편이다	(214)	(213)	6.1	50.0	31.3	12.6
	별로적절하지않다	(205)	(191)	23.0	38.2	31.9	6.8
	매우적절하지않다	(259)	(263)	40.5	31.4	23.5	4.5
행정통합 주민투표 vs 시도 의회 의 결 동의 방식	시·도민이직접투표하 여결정하는주민투표방?	(928)	(928)	21.3	41.5	28.4	8.7
	각시도의회의원들이결 정하는간접동의방식	(75)	(71)	16.7	40.3	25.0	18.1
	기타다른동의방식	(33)	(33)	26.5	38.2	29.4	5.9
	잘모르겠음	(40)	(42)	19.0	28.6	35.7	16.7
민주-조 국당 합 당 계파 갈등 대 통령 국 정운영 영향	도움이될것이다	(198)	(190)	17.8	45.5	26.7	9.9
	도움이되지않을것이다.	(409)	(405)	26.4	42.6	24.9	6.2
	별영향을미치지않을것 이다	(343)	(347)	13.8	40.3	35.4	10.4
	잘모르겠음	(126)	(133)	29.3	29.3	23.3	18.0
지방선거 결과 기 대	국정안정위해여당후보 많이당선되어야한다	(549)	(543)	5.9	49.8	33.5	10.8
	정부견제위해야당후보 많이당선되어야한다	(443)	(440)	41.7	26.9	24.8	6.6
	잘모르겠음	(84)	(92)	14.0	53.8	16.1	16.1



8. 민주-조국당 합당 계파 갈등 대통령 국정운영 영향 (1)

Q 정청래 민주당 대표의 민주당 조국당 합당 제안 이후 민주당 초선 의원들의 반대 등 내부 갈등이 이어지고 있습니다. 귀하께서는 민주당 조국당 합당 논란이 이재명 대통령의 국정 운영에 어떤 영향을 미칠 것으로 예상하십니까?

Base=전체 (단위: %)		조사완료 사례수	가중값 적용 사례수	도움이 될 것이다	도움이 되지 않을 것이다.	별 영향을 미치지 않을 것이다	잘 모르겠음
■ 전체 ■		(1,076)	(1,076)	17.8	37.6	32.2	12.4
성별	남성	(577)	(532)	20.2	37.9	34.8	7.2
	여성	(499)	(544)	15.4	37.4	29.7	17.4
연령별	만18-29세	(122)	(160)	19.9	37.3	28.0	14.9
	30대	(122)	(161)	11.2	38.5	38.5	11.8
	40대	(212)	(183)	17.9	41.8	30.4	9.8
	50대	(242)	(210)	20.0	30.5	40.5	9.0
	60대	(191)	(192)	16.7	40.6	29.2	13.5
	70세이상	(187)	(170)	20.6	38.8	25.3	15.3
	거주지역	서울	(231)	(198)	17.2	38.9	31.8
경기.인천		(301)	(348)	14.4	38.5	32.8	14.4
대전.세종.충남.충북		(104)	(116)	19.0	44.8	29.3	6.9
광주.전남.전북		(140)	(105)	30.2	24.5	37.7	7.5
대구.경북		(105)	(101)	16.7	43.1	26.5	13.7
부산.울산.경남		(145)	(160)	16.3	33.8	33.8	16.3
강원.제주		(50)	(48)	22.9	39.6	31.3	6.3
연령성별	만18-29세남성	(75)	(82)	20.7	42.7	34.1	2.4
	만18-29세여성	(47)	(78)	17.9	32.1	21.8	28.2
	30대남성	(77)	(85)	14.1	38.8	35.3	11.8
	30대여성	(45)	(76)	7.9	36.8	42.1	13.2
	40대남성	(112)	(93)	19.1	40.4	33.0	7.4
	40대여성	(100)	(90)	16.7	43.3	27.8	12.2
	50대남성	(116)	(106)	22.4	30.8	41.1	5.6
	50대여성	(126)	(104)	17.1	29.5	40.0	13.3
	60대남성	(96)	(94)	20.0	37.9	36.8	5.3
	60대여성	(95)	(98)	13.1	42.4	22.2	22.2
직업	사무/관리/전문직	(348)	(351)	16.8	39.0	35.0	9.1
	판매/생산/노무/서비스직	(155)	(155)	18.7	37.4	34.8	9.0
	가정주부	(175)	(185)	17.8	37.3	27.6	17.3
	학생	(49)	(63)	15.6	40.6	20.3	23.4
	자영업	(185)	(171)	21.1	36.3	34.5	8.2
	농업/임업/축산업/어업	(70)	(63)	15.9	38.1	28.6	17.5
	무직/은퇴/기타	(94)	(85)	15.3	32.9	34.1	17.6
정치 이념 성향	보수	(295)	(294)	12.2	49.3	22.8	15.6
	중도	(452)	(452)	15.0	40.6	36.6	7.7
	진보	(241)	(239)	30.5	20.9	36.0	12.6
	잘모름	(88)	(89)	14.4	28.9	32.2	24.4
정당지지도	더불어민주당	(502)	(490)	24.4	27.1	41.5	6.9
	국민의힘	(368)	(361)	8.9	49.4	24.4	17.2
	조국혁신당	(38)	(44)	28.9	33.3	24.4	13.3
	진보당	(9)	(10)	-	27.3	27.3	45.5
	개혁신당	(36)	(40)	29.3	46.3	24.4	-
	그외정당	(23)	(26)	7.4	48.1	25.9	18.5
	지지정당없음	(96)	(97)	9.3	46.4	22.7	21.6
잘모름	(4)	(5)	60.0	-	40.0	-	



8. 민주-조국당 합당 계파 갈등 대통령 국정운영 영향 (2)

Q 정청래 민주당 대표의 민주당 조국당 합당 제안 이후 민주당 초선 의원들의 반대 등 내부 갈등이 이어지고 있습니다. 귀하께서는 민주당 조국당 합당 논란이 이재명 대통령의 국정 운영에 어떤 영향을 미칠 것으로 예상하십니까?

	Base=전체 (단위: %)	조사완료 사례수	가중값 적 용 사례수	도움이 될 것이다	도움이 되지 않을 것이다.	별 영향을 미치지 않을 것이다	잘 모르겠음
■ 전 체 ■							
		(1,076)	(1,076)	17.8	37.6	32.2	12.4
대통령 국정운영 평가	매우잘한다	(448)	(442)	23.8	27.6	41.2	7.5
	잘하는편이다	(167)	(176)	22.7	33.5	31.8	11.9
	잘못하는편이다	(85)	(82)	7.3	56.1	30.5	6.1
	매우잘못한다	(331)	(325)	10.1	48.5	23.3	18.1
	잘모르겠다	(45)	(50)	13.7	39.2	17.6	29.4
차기 대 선 후보 적합도	김민석	(146)	(149)	18.1	36.9	40.3	4.7
	김동연	(43)	(35)	11.4	34.3	40.0	14.3
	이준석	(34)	(37)	13.5	56.8	24.3	5.4
	안철수	(21)	(20)	4.8	42.9	38.1	14.3
	오세훈	(71)	(74)	9.5	35.1	50.0	5.4
	장동혁	(197)	(185)	8.2	52.2	20.7	19.0
	정청래	(71)	(67)	42.6	16.2	33.8	7.4
	조국	(148)	(141)	36.2	17.0	41.8	5.0
	추미애	(36)	(41)	34.1	29.3	26.8	9.8
	한동훈	(93)	(98)	6.1	64.3	17.3	12.2
	이외다른인물	(45)	(49)	16.0	38.0	28.0	18.0
	적합후보없음	(98)	(102)	12.7	32.4	38.2	16.7
	잘모르겠음	(73)	(74)	14.7	32.0	22.7	30.7
	설날 민 생 경제 체감 변 화	1년전보다비해좋아졌다	(314)	(313)	28.0	26.4	38.2
1년전보다안좋아졌다		(467)	(463)	12.7	46.6	25.6	15.1
별다른변화가없다		(252)	(252)	13.8	39.5	35.2	11.5
잘모르겠음		(43)	(46)	17.8	15.6	42.2	24.4
적절한 행정통합 시기	매우적절하다	(206)	(207)	30.9	27.5	36.2	5.3
	적절한편이다	(214)	(213)	24.8	24.8	45.8	4.7
	별로적절하지않다	(205)	(191)	10.4	43.2	32.8	13.5
	매우적절하지않다	(259)	(263)	11.8	55.1	23.6	9.5
잘모르겠음	(192)	(200)	11.5	34.0	24.5	30.0	
행정통합 주민투표 vs 시도 의회 의 결 동의 방식	시·도민이직접투표하 여결정하는주민투표방?	(928)	(928)	17.5	38.9	31.8	11.8
	각시도의회의원들이결 정하는간접동의방식	(75)	(71)	27.8	29.2	37.5	5.6
	기타다른동의방식	(33)	(33)	14.7	44.1	26.5	14.7
	잘모르겠음	(40)	(42)	7.0	18.6	39.5	34.9
한동훈 제명이 국민의힘 에 미칠 영향	지지율상승에도움될것 이다.	(236)	(228)	14.9	46.9	21.1	17.1
	지지율하락으로이어질 것이다	(443)	(438)	19.8	39.4	31.9	8.9
	별영향을미치지않을것 이다	(297)	(306)	16.7	33.0	40.2	10.1
	잘모르겠음	(100)	(103)	18.3	24.0	34.6	23.1
지방선거 결과 기 대	국정안정위해여당후보 : 많이당선되어야한다	(549)	(543)	25.1	28.8	38.9	7.2
	정부견제위해야당후보 : 많이당선되어야한다	(443)	(440)	10.0	48.6	25.9	15.5
	잘모르겠음	(84)	(92)	10.9	37.0	23.9	28.3



9. 지방선거 결과 기대 (1)

Q 마지막으로 귀하께서는 다가오는 6월 지방선거와 관련한 다음 의견 중 어디에 더 가까우십니까?

Base=전체 (단위: %)		조사완료 사례수	가중값 적 용 사례수	국정 안정 위해 여당 후보 많이 당선 되어야 한다	정부 견제 위해 야당 후보 많이 당선 되어야 한다	잘 모르겠음
■ 전체 ■		(1,076)	(1,076)	50.6	40.9	8.6
성별	남성	(577)	(532)	52.0	42.0	6.0
	여성	(499)	(544)	49.1	39.9	11.0
연령별	만18-29세	(122)	(160)	43.8	49.4	6.9
	30대	(122)	(161)	46.6	36.6	16.8
	40대	(212)	(183)	56.0	37.9	6.0
	50대	(242)	(210)	62.4	31.0	6.7
	60대	(191)	(192)	46.9	45.8	7.3
	70세이상	(187)	(170)	44.7	46.5	8.8
	거주지역	서울	(231)	(198)	44.7	49.7
경기.인천		(301)	(348)	54.4	38.1	7.4
대전.세종.충남.충북		(104)	(116)	41.4	45.7	12.9
광주.전남.전북		(140)	(105)	71.4	20.0	8.6
대구.경북		(105)	(101)	41.0	47.0	12.0
부산.울산.경남		(145)	(160)	41.9	46.3	11.9
강원.제주		(50)	(48)	72.9	27.1	-
연령성별	만18-29세남성	(75)	(82)	40.2	54.9	4.9
	만18-29세여성	(47)	(78)	47.4	43.6	9.0
	30대남성	(77)	(85)	42.4	45.9	11.8
	30대여성	(45)	(76)	51.3	26.3	22.4
	40대남성	(112)	(93)	60.2	35.5	4.3
	40대여성	(100)	(90)	51.1	41.1	7.8
	50대남성	(116)	(106)	64.2	32.1	3.8
	50대여성	(126)	(104)	60.0	30.5	9.5
	60대남성	(96)	(94)	52.6	43.2	4.2
	60대여성	(95)	(98)	40.8	48.0	11.2
직업	70세이상남성	(101)	(72)	46.5	45.1	8.5
	70세이상여성	(86)	(98)	43.4	47.5	9.1
	사무/관리/전문직	(348)	(351)	55.4	37.8	6.8
	판매/생산/노무/서비스 직	(155)	(155)	51.3	37.2	11.5
	가정주부	(175)	(185)	45.4	44.3	10.3
	학생	(49)	(63)	48.4	42.2	9.4
	자영업	(185)	(171)	50.9	44.4	4.7
정치 이 념 성향	농업/임업/축산업/어업	(70)	(63)	42.9	46.0	11.1
	무직/은퇴/기타	(94)	(85)	45.9	41.2	12.9
	보수	(295)	(294)	19.7	73.5	6.8
	중도	(452)	(452)	57.7	34.7	7.5
	진보	(241)	(239)	81.3	14.6	4.2
	잘모름	(88)	(89)	33.3	35.6	31.1
정당지지 도	더불어민주당	(502)	(490)	89.8	5.1	5.1
	국민의힘	(368)	(361)	6.6	88.4	5.0
	조국혁신당	(38)	(44)	65.9	13.6	20.5
	진보당	(9)	(10)	-	90.9	9.1
	개혁신당	(36)	(40)	22.0	68.3	9.8
	그외정당	(23)	(26)	30.8	50.0	19.2
	지지정당없음	(96)	(97)	32.3	39.6	28.1
	잘모름	(4)	(5)	20.0	20.0	60.0



9. 지방선거 결과 기대 (2)

Q 마지막으로 귀하께서는 다가오는 6월 지방선거와 관련한 다음 의견 중 어디에 더 가까우십니까?

	Base=전체 (단위: %)	조사완료 사례수	가중값 적 용 사례수	국정 안정 위해 여당 후보 많이 당선 되어야 한다	정부 견제 위해 야당 후보 많이 당선 되어야 한다	잘 모르겠음	
■ 전 체 ■							
		(1,076)	(1,076)	50.6	40.9	8.6	
대통령 국정운영 평가	매우잘한다	(448)	(442)	93.7	2.7	3.6	
	잘하는편이다	(167)	(176)	55.7	21.6	22.7	
	잘못하는편이다	(85)	(82)	11.0	78.0	11.0	
	매우잘못한다	(331)	(325)	4.6	91.7	3.7	
	잘모르겠다	(45)	(50)	16.0	56.0	28.0	
차기 대 선 후보 적합도	김민석	(146)	(149)	91.3	7.4	1.3	
	김동연	(43)	(35)	80.0	17.1	2.9	
	이준석	(34)	(37)	25.0	66.7	8.3	
	안철수	(21)	(20)	15.0	65.0	20.0	
	오세훈	(71)	(74)	13.5	79.7	6.8	
	장동혁	(197)	(185)	1.6	95.7	2.7	
	정청래	(71)	(67)	80.9	11.8	7.4	
	조국	(148)	(141)	92.9	2.8	4.3	
	추미애	(36)	(41)	90.2	4.9	4.9	
	한동훈	(93)	(98)	9.2	66.3	24.5	
	이외다른인물	(45)	(49)	56.0	32.0	12.0	
	적합후보없음	(98)	(102)	51.0	34.3	14.7	
	잘모르겠음	(73)	(74)	56.0	28.0	16.0	
	설날 민 생 경제 체감 변 화	1년전보다비해좋아졌다	(314)	(313)	89.8	6.1	4.2
		1년전보다안좋아졌다	(467)	(463)	17.7	75.2	7.1
별다른변화가없다		(252)	(252)	61.3	26.1	12.6	
잘모르겠음		(43)	(46)	54.3	15.2	30.4	
적절한 행정통합 시기	매우적절하다	(206)	(207)	87.4	10.6	1.9	
	적절한편이다	(214)	(213)	77.6	15.4	7.0	
	별로적절하지않다	(205)	(191)	32.5	59.7	7.9	
	매우적절하지않다	(259)	(263)	16.7	75.7	7.6	
행정통합 주민투표 vs 시도 의회 의 결 동의 방식	잘모르겠음	(192)	(200)	45.3	35.8	18.9	
	시·도민이직접투표하 여결정하는주민투표방?	(928)	(928)	51.4	40.9	7.7	
	각시도의회의원들이결 정하는간접동의방식	(75)	(71)	62.5	33.3	4.2	
	기타다른동의방식	(33)	(33)	27.3	51.5	21.2	
한동훈 제명이 국민의힘 에 미칠 영향	잘모르겠음	(40)	(42)	30.2	44.2	25.6	
	지지율상승에도움될것 이다.	(236)	(228)	14.0	80.3	5.7	
	지지율하락으로이어질 것이다	(443)	(438)	61.7	26.9	11.4	
	별영향을미치지않을것 이다	(297)	(306)	59.5	35.6	4.9	
민주-조 국당 합 당 계파 갈등 대 통령 국 정운영 영향	잘모르겠음	(100)	(103)	57.3	28.2	14.6	
	도움이될것이다	(198)	(190)	71.7	23.0	5.2	
	도움이되지않을것이다.	(409)	(405)	38.8	52.8	8.4	
	별영향을미치지않을것 이다	(343)	(347)	60.9	32.8	6.3	
정운영 영향	잘모르겠음	(126)	(133)	29.3	51.1	19.5	





부록

질문지



[질문지] 정례조사 2월 2주 - 설날특집조사

총 14문항 (기초 3, 본 질문 9, 통계 2)

안녕하세요? 저희는 전문 여론조사기관 비전코리아, 전화 02-761-7807입니다. 저희는 정치 사회 긴급 이슈에 관한 여론조사를 실시하고 있습니다. 간단한 질문이오니 잠시만 협조해주시면 고맙겠습니다.

■ 기초 질문

SQ1. 귀하께서 거주하시는 지역이 서울이면 1번, 경기.인천이면 2번, 대전.세종.충남.충북이면 3번, 광주.전남.전북이면 4번, 대구.경북이면 5번, 부산.울산.경남이면 6번, 강원.제주면 7번을 눌러주세요	SQ2. 귀하의 연령이 만으로 만17세 이하면 1번, (≠종료) 만18세 이상 20대면 2번, 30대면 3번, 40대면 4번, 50대면 5번, 60대면 6번, 70세 이상은 7번을 눌러주세요.
	SQ3. 귀하의 성별이 남성이라면 1번, 여성이라면 2번을 눌러주세요.

■ 본 질문

[정당지지도]

Q4. 귀하께서 현재 지지하시거나 약간이라도 더 호감이 가는 정당은 어느 정당입니까? (보기 1~5 순환)

- 1번, 더불어민주당 2번, 국민의힘 3번, 조국혁신당
- 4번, 진보당 5번, 개혁신당 6번, 기타 다른 정당
- 7번, 지지하는 정당 없음 8번, 잘 모르겠다

[대통령 국정운영 평가]

Q5. 귀하께서는 현재 이재명 대통령의 국정 운영에 대해 어떻게 평가하십니까? (보기 1~4 순환)

- 1번, 매우 잘한다 2번, 잘하는 편이다
- 3번, 잘못하는 편이다 4번, 매우 잘못한다
- 잘 모르겠으면 5번을 눌러주세요

[차기 대선 후보 적합도]

Q6. 귀하께서는 다음의 정치 인물 중, 차기 대통령 감으로 가장 적합한 인물은 누구라고 보십니까? (보기 1~10 순환)

- 1번, 김민석 2번, 김동연 3번, 이준석 4번, 안철수
- 5번, 오세훈 6번, 장동혁 7번, 정청래 8번, 조국
- 9번, 추미애 10번, 한동훈 11번, 이 외 다른 인물
- 12번, 적합한 후보가 없다 13번, 잘 모르겠다.

[설날 민생 경제 체감 변화]

Q7. 며칠 후면 설날입니다. 귀하께서는 지난해와 비교해볼 때 살림살이 등 경제적 측면에서 어떻게 됩니까?

- 1번, 1년전보다 비해 좋아졌다 2번, 1년전보다 안 좋아졌다
- 3번, 별다른 변화가 없다 4번, 잘 모르겠다.

[행정통합 지방선거 연계 적절성]

Q8_1. 귀하께서는 대전-충남, 광주-전남 등 시-도 행정 통합이 금년 지방선거에 맞춰 이뤄지는 것에 대해 어떻게 생각하십니까?(보기 1~4 순환)

- 1번,,매우 적절하다
- 2번,,적절한 편이다
- 3번,,별로 적절하지 않다
- 4번,,매우 적절하지 않다
- 잘 모르겠으면 5번을 눌러주세요

[행정통합 최종 의결 방식]

Q9_1. 귀하께서는 시-도 행정통합에서 시·도민이 직접 투표하여 결정하는 주민투표 방식과 시·도 의회가 결정하는 간접 동의 방식 중 어느 것이 바람직하다고 보십니까?(보기 1~2 순환)

- 1번,,시·도민이 직접 투표하여 결정하는 주민투표 방식
- 2번,,각 시·도 의회 의원들이 결정하는 간접 동의 방식
- 기타 다른 동의 방식이면 3번,
- 잘 모르겠으면 4번을 눌러주세요

[한동훈 제명이 국민의힘에 미칠 영향]

Q10_1. 당원 게시판 여론 조작 논란과 관련해 국민의힘은 한동훈 전 대표를 당에서 제명하였습니다. 귀하께서는 이 결정이 국민의힘의 지지율에 어떤 영향을 미칠 것으로 예상하십니까?(보기 1~3 순환)

- 1번,,지지율 상승에 도움될 것이다.
- 2번,,지지율 하락으로 이어질 것이다
- 3번,,별 영향을 미치지 않을 것이다
- 잘 모르겠으면 4번을 눌러주세요

[민주-조국당 합당 계파 갈등 대통령 국정운영 영향]

Q11_1. 정청래 민주당 대표의 민주당 조국당 합당 제안 이후 민주당 초선 의원들의 반대 등 내부 갈등이 이어지고 있습니다. 귀하께서는 민주당 조국당 합당 논란이 이재명 대통령의 국정 운영에 어떤 영향을 미칠 것으로 예상하십니까?(보기 1~3 순환)

- 1번,,도움이 될 것이다
- 2번,,도움이 되지 않을 것이다.
- 3번,,별 영향을 미치지 않을 것이다
- 잘 모르겠으면 4번을 눌러주세요

[지방선거 결과 기대]

Q12_1. 마지막으로 귀하께서는 다가오는 6월 지방선거와 관련하여 다음 의견 중 어디에 더 가까우십니까?(보기 1~2 순환)

- 1번,,국정 안정 위해 여당 후보 많이 당선 되어야 한다
- 2번,,정부 견제 위해 야당 후보 많이 당선 되어야 한다
- 잘 모르겠으면 3번을 눌러주세요

■ 통계 자료 질문

마지막으로 통계처리를 위한 간단한 질문입니다.

SQ3. 귀하께서는 스스로 생각하실 때, 다음 중 어떤 정치 이념 성향에 더 가깝다고 생각하십니까? (보기 1~3 순환)

1번, 보수 2번, 중도 3번, 진보
잘 모르겠으면 4번을 눌러주세요

SQ4. 귀하의 직업은 다음 중 무엇에 가깝습니까? (보기 1~6 순환)

1번, 사무/관리/전문직, 2번, 판매/생산/노무/서비스직
3번, 가정주부 4번, 학생
5번, 자영업 6번, 농업/임업/축산업/어업
무직/은퇴/기타 다른 직업이면 7번을 눌러주세요

맺음말 : 여론조사에 끝까지 응답해 주셔서 대단히 감사합니다. 지금까지 여론조사 전문기관 비전코리아였습니다.

조사중단 안내말 : 죄송합니다. 귀하께서는 조사대상자가 아닙니다. 감사합니다.

할당완료 안내 : 죄송합니다. 해당 지역이나 연령대는 조사가 완료되어, 더 이상 조사가 진행되지 않습니다. 감사합니다.



올리서치 www.allResearch.kr



여론조사
여론조사 하다!

1

30여년 특정 정치·이념·성향에 치우치지 않은

참신·중립·객관적인 조사기관

▲ 응답률과 정확도가 높습니다!

여론조사 전문기관
비전코리아입니다!



2

*특허출원 1-2025-012192-0

빅데이터·디지털컨텐츠(AI) 기술 기반 여론조사

▲ 기 구축된 2만여건의 여론조사 빅데이터 활용 (과거 조사 수백건 정밀 비교 분석 활용)



신속하고 정확한 여론조사
귀하의 성공을 위해 함께 하겠습니다!

선관위 공표 보도 등록기관 (제64호)

선거/정책/시사 여론조사 업력 30년